

健診事業

3-1 健診事業

(1) 目的

疾病の早期発見及び疾病予防に対する意識の向上を図る。

(2) 健診の状況

健診名称		内 容	実施回数	受診者数
人間ドック		生活習慣病等を総合的に検査する健診		9,212
オ プ シ ョ ン 検 査	内臓脂肪測定	インピーダンス法測定による検査		1,312
	動脈硬化検査	血圧脈波による検査		2,545
	甲状腺検査	甲状腺機能ホルモンなどの検査		1,460
	BNP検査	心臓への負担の程度の検査		1,727
	胸部断層X線撮影	複数の角度から肺を撮影する検査		1,278
	喀痰検査	喀痰細胞診検査		1,264
	胃がんリスク検査	ペプシノゲン検査とヘリコバクター・ピロリ抗体検査	242	908
	前立腺がん検査	PSA値の検査		3,418
	腫瘍マーカー検査	主に肝臓、大腸、膵臓がんの検査		2,884
	女性腫瘍マーカー検査	主に卵巣がんの検査		1,201
	認知症簡易検査	問診による認知機能検査		756
骨密度検査(人間ドック受診時)		超音波測定による検査		4,478
特定健診・後期高齢者健診(人間ドック受診時)		人間ドック受診者のうち市国民健康保険・後期高齢者医療制度加入者を対象としたメタボリック健診		5,913
脳ドック		MR I・MRA・頸動脈超音波検査など	242	1,265
骨密度検査		骨密度検査のみを希望する者に月1回実施	12	105
乳がん検査		乳房X線撮影	101	2,938
		医師会依頼による乳房X線撮影	48	394
子宮がん検査		内診と子宮頸部細胞診	101	2,091
基本健診		労働安全衛生法に基づく健康診断と同等の健診	242	3,802
生活習慣病予防健診		職域などで健診を受診する機会の少ない人を対象とした特定健診と同等の健診	6	6

(回・人)

健診名称	内 容	実施回数	受診者数
ヤング健診	受診機会の少ない40歳未満を対象とした特定健診と同等の健診	149	333
特定健診	市国民健康保険加入者を対象としたメタボリック健診	130	428
特定健診 (保健センター実施分)		5	299
計		1,278	50,017

表中、特に記載がないものは総合保健医療センターで実施

(3) 健診料金等

(円)

健診名称	対象者	料 金
人間ドック	40歳の市民	4,000
	41歳以上の市民で市国民健康保険被保険者 または後期高齢者医療被保険者	7,000
	41歳以上の市民	17,000
	上記以外の人	31,000
内臓脂肪測定	40歳以上の市民	1,000
	上記以外の人	2,000
動脈硬化検査	40歳以上の市民	600
	上記以外の人	1,300
甲状腺検査	40歳以上の市民	1,900
	上記以外の人	3,900
BNP検査	40歳以上の市民	700
	上記以外の人	1,400
胸部断層X線撮影	40歳以上の市民	2,100
	上記以外の人	4,200
喀痰検査	40歳以上の市民	900
	上記以外の人	1,900
胃がんリスク検査	40歳以上の市民	2,400
	うち、40・45・50・55・60・65・70・75歳の市民	1,400
	上記以外の人	4,800
前立腺がん検査	50歳以上の男性市民	★600
	上記以外の男性	2,300
腫瘍マーカー検査	40歳以上の市民	1,800
	上記以外の人	3,600
女性腫瘍マーカー検査	40歳以上の女性市民	800
	上記以外の女性	1,600
認知症簡易検査	75歳以上の市民	無料

		(円)	
健診名称	対象者	料 金	
脳ドック	50歳の市民	10,000	
	うち、人間ドック受診後3か月以内に受診する人	7,000	
	上記以外の市民	34,000	
	うち、人間ドック受診後3か月以内に受診する人	24,000	
基本健診	市民または、市内に事業所を有する事業主及びその従業者	4,500	
	上記以外の人	9,000	
生活習慣病予防健診	40歳以上の市民で市国民健康保険及び後期高齢者医療の被保険者を除く	3,000	
	上記以外の人	6,000	
ヤング健診	18歳以上39歳以下の市民	500	
特定健診	40歳以上の市国民健康保険被保険者	無料	
骨密度検査	18歳以上の女性市民または30歳以上の男性市民	★600	
	人間ドックの受診者で上記以外の人	2,900	
子宮がん検査	20歳以上の女性市民	★1,300	
	人間ドックの受診者で上記以外の女性	5,000	
乳がん検査	30歳以上の女性市民	★1,700	
	人間ドックの受診者で上記以外の女性	3,000	

表中の年齢は、当該年度中（4月～翌年3月）に迎える誕生日での年齢
次の方は★印の受診料金が免除

- ・70歳以上の人
- ・市国民健康保険被保険者
- ・後期高齢者医療被保険者
- ・生活保護などの被保護世帯等の人
- ・世帯全員が市民税非課税の人

(4) 健診別検査項目一覧表

検査項目		人間ドック	脳ドック	基本健診	特定健診	生活習慣病予防健診	ヤング健診
健康調査・医療面接		●	●	●	●	●	●
MR I			●				
MRA			●				
頸動脈超音波			●				
診察		●	■	●	●	●	●
身体計測	身長	●	●	●	●	●	●
	体重	●	●	●	●	●	●
	標準体重	●	●	●	●	●	●
	腹囲	●	●	●	●	●	●

検査項目		人間ドック	脳ドック	基本健診	特定健診	生活習慣病予防健診	ヤング健診
	肥満度	●	●	●	●	●	●
	BMI	●	●	●	●	●	●
	体脂肪率	●	●				
視力		●		●			
眼圧		●					
眼底	動脈硬化性変化	●	■		▲	▲	
	高血圧性変化	●	■		▲	▲	
	K-W	●	■		▲	▲	
	糖尿病性変化	●	■		▲	▲	
聴力	1000H z	●		●			
	4000H z	●		●			
血圧	最高(収縮期)	●	■	●	●	●	●
	最低(拡張期)	●	■	●	●	●	●
血液一般	白血球数	●	■	●	●	●	●
	赤血球数	●	■	●	●	●	●
	血色素量	●	■	●	●	●	●
	ヘマトクリット	●	■	●	●	●	●
	血小板数	●	■	●	●	●	●
	MCV	●	■	●	●	●	●
	MCH	●	■	●	●	●	●
	MCHC	●	■	●	●	●	●
	白血球分画	●	■				
	血清鉄	●	■				
肝機能	総蛋白	●	■				
	アルブミン	●	■	●	●	●	●
	A/G比	●	■				
	総ビリルビン	●	■				
	AST(GOT)	●	■	●	●	●	●
	ALT(GPT)	●	■	●	●	●	●
	γ-GT	●	■	●	●	●	●
	ALP	●	■				
	LD	●	■				
	コリンエステラーゼ	●	■				
膵機能	アミラーゼ	●	■				
心筋・筋疾患	CK	●	■				
脂質代謝	総コレステロール	●	■	①	①	①	①
	Non-HDLコレステロール	●	■	①	①	①	①
	HDLコレステロール	●	■	●	●	●	●
	LDLコレステロール	●	■	●	●	●	●
	中性脂肪	●	■	●	●	●	●

検査項目		人間ドック	脳ドック	基本健診	特定健診	生活習慣病予防健診	ヤング健診
糖代謝	空腹時血糖	●	■	●	●	●	●
	HbA1c	●	■	●	●	●	●
	尿糖	●	■	●	●	●	●
腎機能	尿素窒素	●	■				
	クレアチニン	●	■	●	●	●	●
	シスタチンC	●	■				
	eGFR _{creat}	●	■	●	●	●	●
	尿アルブミン/Cr比	●					
尿一般	尿蛋白	●	■	●	●	●	●
	尿潜血	●	■	●	●	●	●
	ウロビリノーゲン	●	■				
	ケトン体	●	■				
	ビリルビン	●	■				
	pH	●	■				
	尿比重	●	■				
	亜硝酸塩	●	■				
	白血球	●	■				
	尿沈渣	●	■				
痛風	尿酸	●	■				
免疫反応	CRP	●					
	RF	●					
感染症	HBs抗原	●					
	HCV抗体	●					
	脂質抗体	●					
	TP抗体	●					
便潜血	2日法	●					
肺機能	肺活量	●					
	%肺活量	●					
	努力性肺活量	●					
	努力性肺活量率	●					
	%1秒量	●					
	1秒率	●					
安静心電図	12誘導	●	■	●	●	●	●
	心拍数	●	■	●	●	●	●
胸部X線	正面	●	■	●			
	側面	●					
	心胸郭比	●	■	●			
胃部X線	上部消化管	●					
腹部超音波		●					
血液型	A B O	●	■				

検査項目		人間ドック	脳ドック	基本健診	特定健診	生活習慣病予防健診	ヤング健診
	R h	●	■				
内臓脂肪	内臓脂肪面積	△					
動脈硬化	A B I	△					
	ba P W V	△					
甲状腺	T S H	△					
	F T 3	△					
	F T 4	△					
B N P		△					
胸部断層X線		△					
喀痰細胞診		△					
胃がんリスク	ピロリ菌抗体価	△					
	ペプシノゲンI	△					
	ペプシノゲンII	△					
	P G I / II	△					
前立腺がん	P S A	△					
腫瘍マーカー	A F P	△					
	C E A	△					
	C A 19- 9	△					
女性腫瘍マーカー	C A 125	△					
骨密度	踵骨超音波	□					
認知症簡易検査		☆					
乳がん検査	マンモグラフィ	○		○	○	○	○
子宮がん検査	頸部細胞診	○		○	○	○	○

□：人間ドックと同時に検査可能、骨密度：第2火曜日午後実施

■：脳ドックの検査項目について、3か月以内に人間ドックを受診している場合、重複する項目は省略
脳ドック：平日午前、月曜日午後、金曜日午後実施

△：オプション設定

▲：前年度の健診結果により対象者が決定

○：水曜日のみ同時に検査可能

乳がん検査：火曜日午後、水曜日午後実施

子宮がん検査：火曜日午後実施

☆：75歳以上の市民で希望する者に対し実施

①：食後10時間未満の者に実施

3-1-1 人間ドック ■

【月別受診者数】

(人)

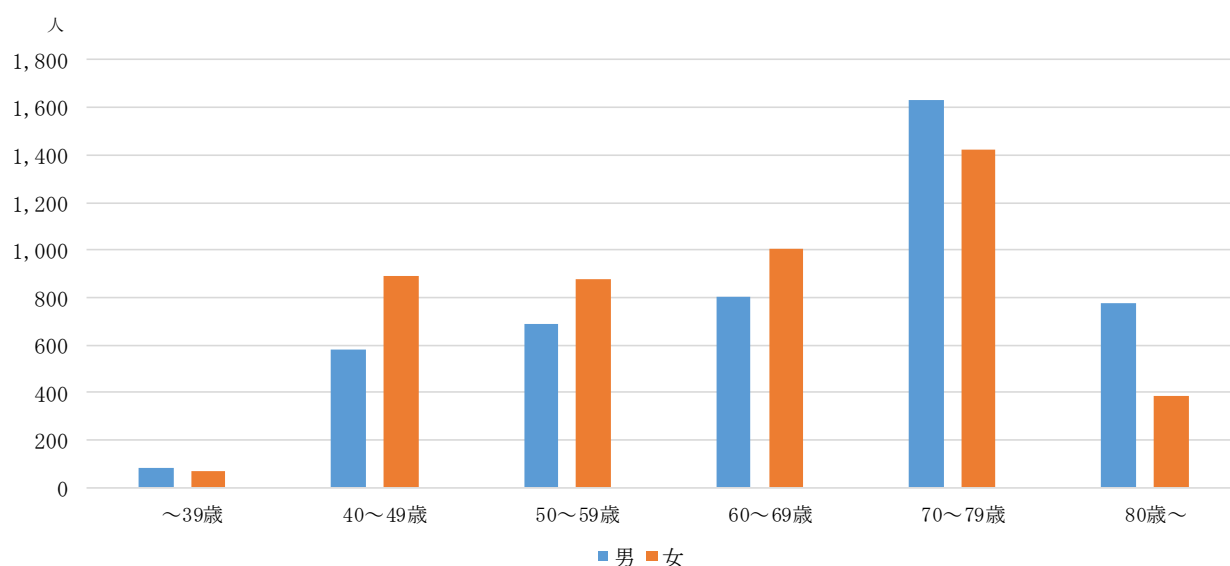
	4月	5月	6月	7月	8月	9月	10月	11月	12月	1月	2月	3月	合計
人数	617	705	718	910	874	787	896	797	811	713	713	671	9,212

【年代別受診者数】

(人)

	～39歳		40～49歳		50～59歳		60～69歳		70～79歳		80歳～		合計	
男女別	男	女	男	女	男	女	男	女	男	女	男	女	男	女
うち40歳*	—	—	165	363	—	—	—	—	—	—	—	—	165	363
年代別	153		1,469		1,566		1,807		3,053		1,164		9,212	
構成比(%)	1.66		15.95		17.00		19.62		33.14		12.64		100.00	

*啓発受診年齢（受診料金の補助あり）



診察

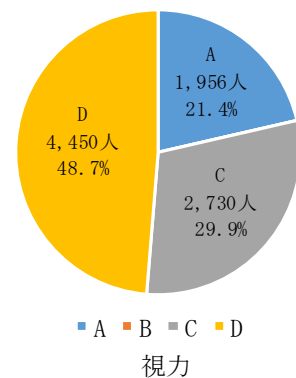
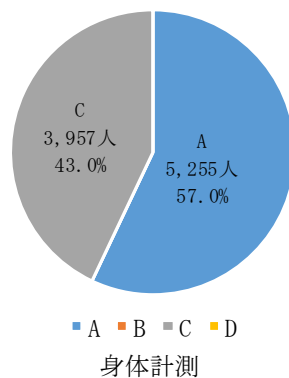
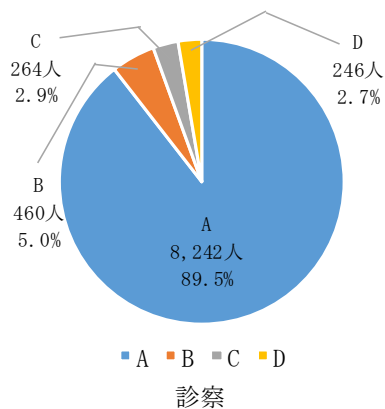
													合計	
	～39歳		40～49歳		50～59歳		60～69歳		70～79歳		80歳～		男	女
	男	女	男	女	男	女	男	女	男	女	男	女		
A (異常なし)	81	65	555	826	654	776	758	908	1,446	1,235	639	299	4,133	4,109
B (軽度異常)	2	2	15	30	19	56	20	62	77	108	40	29	173	287
C (要再検査・生活改善)	0	2	7	22	12	33	11	20	45	34	49	29	124	140
D (要精密検査・治療)	0	1	4	10	3	13	12	16	66	42	50	29	135	111
合計	83	70	581	888	688	878	801	1,006	1,634	1,419	778	386	4,565	4,647

身体計測

													合計	
	～39歳		40～49歳		50～59歳		60～69歳		70～79歳		80歳～		男	女
	男	女	男	女	男	女	男	女	男	女	男	女		
A (異常なし)	46	48	301	597	297	601	376	657	729	962	389	252	2,138	3,117
B (軽度異常)	—	—	—	—	—	—	—	—	—	—	—	—	—	—
C (要再検査・生活改善)	37	22	280	291	391	277	425	349	905	457	389	134	2,427	1,530
D (要精密検査・治療)	—	—	—	—	—	—	—	—	—	—	—	—	—	—
合計	83	70	581	888	688	878	801	1,006	1,634	1,419	778	386	4,565	4,647

視力

													合計	
	～39歳		40～49歳		50～59歳		60～69歳		70～79歳		80歳～		男	女
	男	女	男	女	男	女	男	女	男	女	男	女		
A (異常なし)	37	29	214	344	217	250	220	216	199	157	43	30	930	1,026
B (軽度異常)	—	—	—	—	—	—	—	—	—	—	—	—	—	—
C (要再検査・生活改善)	22	22	183	265	206	254	269	343	525	397	167	77	1,372	1,358
D (要精密検査・治療)	24	19	183	279	265	372	311	440	894	838	556	269	2,233	2,217
合計	83	70	580	888	688	876	800	999	1,618	1,392	766	376	4,535	4,601



聴力

(人)

	～39歳		40～49歳		50～59歳		60～69歳		70～79歳		80歳～		合計	
	男	女	男	女	男	女	男	女	男	女	男	女	男	女
A (異常なし)	79	68	515	843	512	793	430	752	386	654	63	93	1,985	3,203
B (軽度異常)	-	-	-	-	-	-	-	-	-	-	-	-	-	-
C (要再検査・生活改善)	2	1	22	9	37	25	59	83	160	151	31	43	311	312
D (要精密検査・治療)	2	1	44	36	138	59	311	161	1,059	593	642	230	2,196	1,080
合計	83	70	581	888	687	877	800	996	1,605	1,398	736	366	4,492	4,595

血液一般

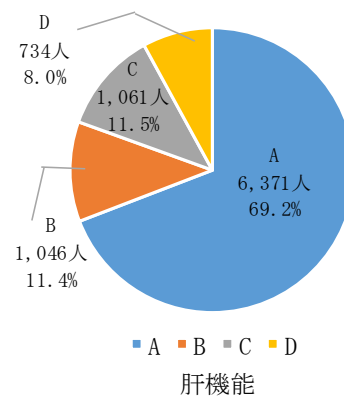
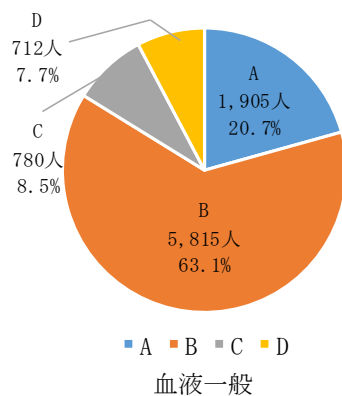
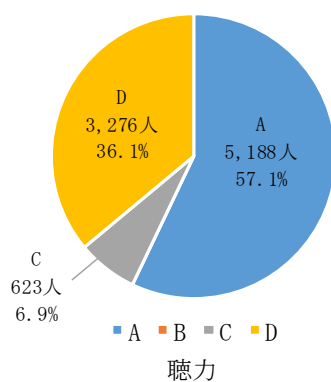
(人)

	～39歳		40～49歳		50～59歳		60～69歳		70～79歳		80歳～		合計	
	男	女	男	女	男	女	男	女	男	女	男	女	男	女
A (異常なし)	19	19	118	189	144	201	137	291	258	373	84	72	760	1,145
B (軽度異常)	62	38	428	494	494	529	588	591	1,088	831	451	221	3,111	2,704
C (要再検査・生活改善)	1	7	8	105	20	63	36	54	162	113	154	57	381	399
D (要精密検査・治療)	1	6	27	100	30	85	40	70	126	102	89	36	313	399
合計	83	70	581	888	688	878	801	1,006	1,634	1,419	778	386	4,565	4,647

肝機能

(人)

	～39歳		40～49歳		50～59歳		60～69歳		70～79歳		80歳～		合計	
	男	女	男	女	男	女	男	女	男	女	男	女	男	女
A (異常なし)	47	61	301	731	371	674	483	791	1,042	1,099	503	268	2,747	3,624
B (軽度異常)	8	4	100	48	133	77	145	73	221	101	99	37	706	340
C (要再検査・生活改善)	4	5	71	71	72	81	90	94	237	158	117	61	591	470
D (要精密検査・治療)	24	0	109	38	112	46	83	48	134	61	59	20	521	213
合計	83	70	581	888	688	878	801	1,006	1,634	1,419	778	386	4,565	4,647



膝機能

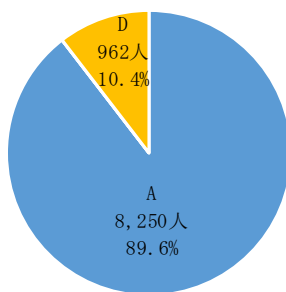
													(人)	
	～39歳		40～49歳		50～59歳		60～69歳		70～79歳		80歳～		合計	
	男	女	男	女	男	女	男	女	男	女	男	女	男	女
A (異常なし)	76	62	513	833	600	801	707	917	1,442	1,287	665	347	4,003	4,247
B (軽度異常)	-	-	-	-	-	-	-	-	-	-	-	-	-	-
C (要再検査・生活改善)	-	-	-	-	-	-	-	-	-	-	-	-	-	-
D (要精密検査・治療)	7	8	68	55	88	77	94	89	192	132	113	39	562	400
合計	83	70	581	888	688	878	801	1,006	1,634	1,419	778	386	4,565	4,647

心筋・筋疾患

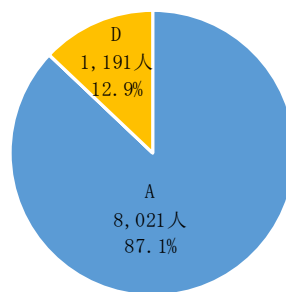
													(人)	
	～39歳		40～49歳		50～59歳		60～69歳		70～79歳		80歳～		合計	
	男	女	男	女	男	女	男	女	男	女	男	女	男	女
A (異常なし)	74	65	530	822	600	790	706	872	1,365	1,216	648	333	3,923	4,098
B (軽度異常)	-	-	-	-	-	-	-	-	-	-	-	-	-	-
C (要再検査・生活改善)	-	-	-	-	-	-	-	-	-	-	-	-	-	-
D (要精密検査・治療)	9	5	51	66	88	88	95	134	269	203	130	53	642	549
合計	83	70	581	888	688	878	801	1,006	1,634	1,419	778	386	4,565	4,647

腎機能

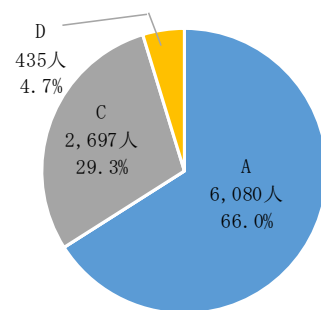
													(人)	
	～39歳		40～49歳		50～59歳		60～69歳		70～79歳		80歳～		合計	
	男	女	男	女	男	女	男	女	男	女	男	女	男	女
A (異常なし)	77	67	528	826	552	742	521	754	797	819	243	154	2,718	3,362
B (軽度異常)	-	-	-	-	-	-	-	-	-	-	-	-	-	-
C (要再検査・生活改善)	5	3	47	62	128	129	255	233	699	546	392	198	1,526	1,171
D (要精密検査・治療)	1	0	6	0	8	7	25	19	138	54	143	34	321	114
合計	83	70	581	888	688	878	801	1,006	1,634	1,419	778	386	4,565	4,647



■ A ■ B ■ C ■ D
膝機能



■ A ■ B ■ C ■ D
心筋・筋疾患



■ A ■ B ■ C ■ D
腎機能

尿一般

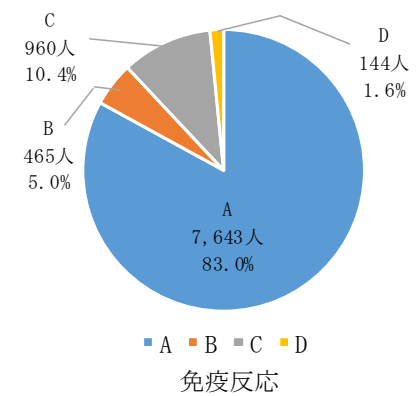
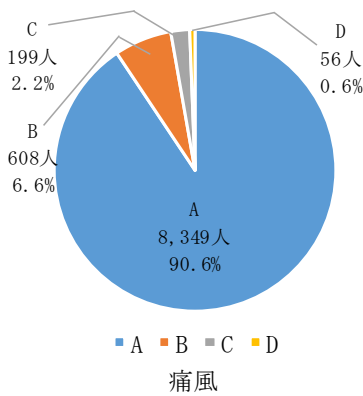
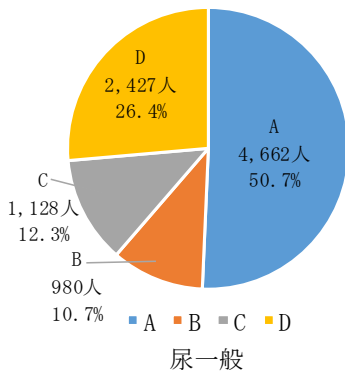
													(人)	
	～39歳		40～49歳		50～59歳		60～69歳		70～79歳		80歳～		合計	
	男	女	男	女	男	女	男	女	男	女	男	女	男	女
A (異常なし)	58	29	402	425	455	388	521	439	918	532	381	114	2,735	1,927
B (軽度異常)	14	9	103	77	97	71	107	72	220	90	96	24	637	343
C (要再検査・生活改善)	2	11	23	116	58	137	60	161	162	246	87	65	392	736
D (要精密検査・治療)	9	21	53	270	77	282	111	333	330	547	213	181	793	1,634
合計	83	70	581	888	687	878	799	1,005	1,630	1,415	777	384	4,557	4,640

痛風

													(人)	
	～39歳		40～49歳		50～59歳		60～69歳		70～79歳		80歳～		合計	
	男	女	男	女	男	女	男	女	男	女	男	女	男	女
A (異常なし)	56	70	444	879	544	857	670	977	1,420	1,377	684	371	3,818	4,531
B (軽度異常)	14	0	94	3	96	13	96	19	161	35	65	12	526	82
C (要再検査・生活改善)	10	0	30	6	33	7	30	9	46	7	19	2	168	31
D (要精密検査・治療)	3	0	13	0	15	1	5	1	7	0	10	1	53	3
合計	83	70	581	888	688	878	801	1,006	1,634	1,419	778	386	4,565	4,647

免疫反応

													(人)	
	～39歳		40～49歳		50～59歳		60～69歳		70～79歳		80歳～		合計	
	男	女	男	女	男	女	男	女	男	女	男	女	男	女
A (異常なし)	69	54	505	756	575	747	670	809	1,326	1,180	630	322	3,775	3,868
B (軽度異常)	7	3	41	48	43	28	32	44	90	60	44	25	257	208
C (要再検査・生活改善)	5	10	29	69	60	95	77	137	194	164	87	33	452	508
D (要精密検査・治療)	2	3	6	15	10	8	22	16	24	15	17	6	81	63
合計	83	70	581	888	688	878	801	1,006	1,634	1,419	778	386	4,565	4,647



感染症

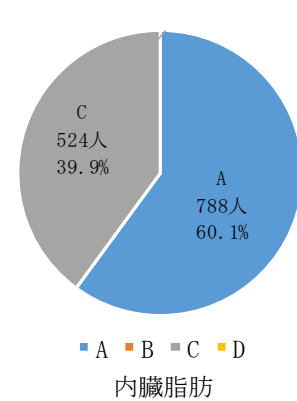
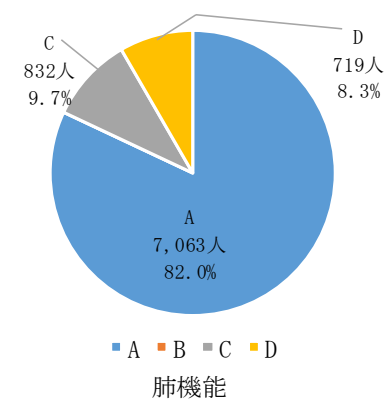
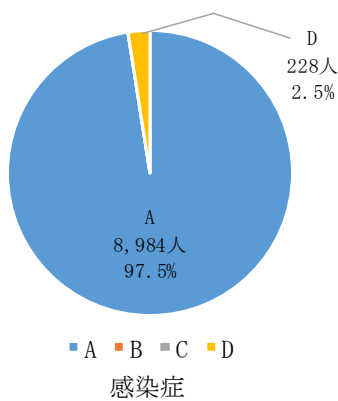
	(人)													
	～39歳		40～49歳		50～59歳		60～69歳		70～79歳		80歳～		合計	
	男	女	男	女	男	女	男	女	男	女	男	女	男	女
A (異常なし)	81	70	576	877	666	863	777	981	1,584	1,383	749	377	4,433	4,551
B (軽度異常)	-	-	-	-	-	-	-	-	-	-	-	-	-	-
C (要再検査・生活改善)	-	-	-	-	-	-	-	-	-	-	-	-	-	-
D (要精密検査・治療)	2	0	5	11	22	15	24	25	50	36	29	9	132	96
合計	83	70	581	888	688	878	801	1,006	1,634	1,419	778	386	4,565	4,647

肺機能

	(人)													
	～39歳		40～49歳		50～59歳		60～69歳		70～79歳		80歳～		合計	
	男	女	男	女	男	女	男	女	男	女	男	女	男	女
A (異常なし)	71	66	497	817	549	789	583	861	1,001	1,120	433	276	3,134	3,929
B (軽度異常)	-	-	-	-	-	-	-	-	-	-	-	-	-	-
C (要再検査・生活改善)	7	0	41	26	75	30	107	51	236	106	123	30	589	243
D (要精密検査・治療)	4	2	33	36	44	24	76	48	219	80	123	30	499	220
合計	82	68	571	879	668	843	766	960	1,456	1,306	679	336	4,222	4,392

内臓脂肪

	(人)													
	～39歳		40～49歳		50～59歳		60～69歳		70～79歳		80歳～		合計	
	男	女	男	女	男	女	男	女	男	女	男	女	男	女
A (異常なし)	1	2	42	69	55	91	72	89	139	147	52	29	361	427
B (軽度異常)	-	-	-	-	-	-	-	-	-	-	-	-	-	-
C (要再検査・生活改善)	4	0	58	5	86	12	79	15	161	37	63	4	451	73
D (要精密検査・治療)	-	-	-	-	-	-	-	-	-	-	-	-	-	-
合計	5	2	100	74	141	103	151	104	300	184	115	33	812	500



動脈硬化

(人)

	～39歳		40～49歳		50～59歳		60～69歳		70～79歳		80歳～		合計	
	男	女	男	女	男	女	男	女	男	女	男	女	男	女
A (異常なし)	6	1	103	103	159	159	179	205	340	281	124	56	911	805
B (軽度異常)	—	—	—	—	—	—	—	—	—	—	—	—	—	—
C (要再検査・生活改善)	0	3	22	20	41	44	70	64	228	173	104	52	465	356
D (要精密検査・治療)	0	0	0	0	0	0	0	0	5	1	2	0	7	1
合計	6	4	125	123	200	203	249	269	573	455	230	108	1,383	1,162

甲状腺機能

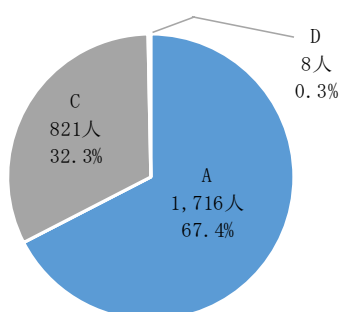
(人)

	～39歳		40～49歳		50～59歳		60～69歳		70～79歳		80歳～		合計	
	男	女	男	女	男	女	男	女	男	女	男	女	男	女
A (異常なし)	3	4	74	125	104	141	134	140	242	182	93	47	650	639
B (軽度異常)	—	—	—	—	—	—	—	—	—	—	—	—	—	—
C (要再検査・生活改善)	—	—	—	—	—	—	—	—	—	—	—	—	—	—
D (要精密検査・治療)	0	0	12	13	16	18	10	14	39	26	19	4	96	75
合計	3	4	86	138	120	159	144	154	281	208	112	51	746	714

BNP

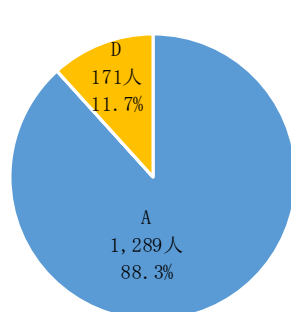
(人)

	～39歳		40～49歳		50～59歳		60～69歳		70～79歳		80歳～		合計	
	男	女	男	女	男	女	男	女	男	女	男	女	男	女
A (異常なし)	5	0	99	92	137	114	150	107	225	117	56	18	672	448
B (軽度異常)	0	2	7	14	12	22	30	46	123	97	56	16	228	197
C (要再検査・生活改善)	0	0	0	0	3	5	3	3	21	13	21	10	48	31
D (要精密検査・治療)	0	0	0	1	3	2	3	2	32	22	27	11	65	38
合計	5	2	106	107	155	143	186	158	401	249	160	55	1,013	714



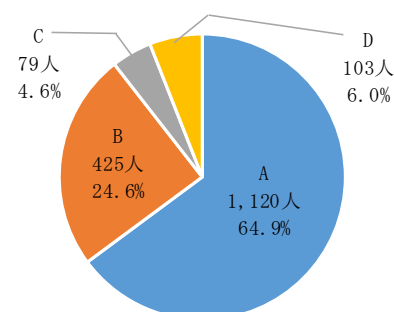
■ A ■ B ■ C ■ D

動脈硬化



■ A ■ B ■ C ■ D

甲状腺機能



■ A ■ B ■ C ■ D

BNP

喀痰細胞診

(人)

	～39歳		40～49歳		50～59歳		60～69歳		70～79歳		80歳～		合計	
	男	女	男	女	男	女	男	女	男	女	男	女	男	女
A (異常なし)	4	0	99	40	143	57	149	58	342	130	181	55	918	340
B (軽度異常)	—	—	—	—	—	—	—	—	—	—	—	—	—	—
C (要再検査・生活改善)	0	0	0	0	0	0	0	0	0	0	0	0	0	0
D (要精密検査・治療)	0	0	0	0	1	0	1	1	1	0	0	0	3	1
F (判定不能)	0	0	1	0	0	0	0	1	0	0	0	0	1	1
合計	4	0	100	40	144	57	150	60	343	130	181	55	922	342

胃がんリスク

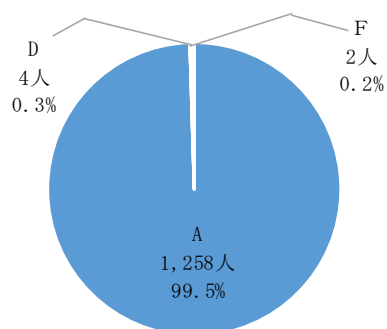
(人)

	～39歳		40～49歳		50～59歳		60～69歳		70～79歳		80歳～		合計	
	男	女	男	女	男	女	男	女	男	女	男	女	男	女
A (異常なし)	3	3	114	213	54	65	53	38	61	30	17	4	302	353
B (軽度異常)	—	—	—	—	—	—	—	—	—	—	—	—	—	—
C (要再検査・生活改善)	—	—	—	—	—	—	—	—	—	—	—	—	—	—
D (要精密検査・治療)	2	1	33	70	24	26	23	11	27	21	10	5	119	134
合計	5	4	147	283	78	91	76	49	88	51	27	9	421	487

前立腺がん

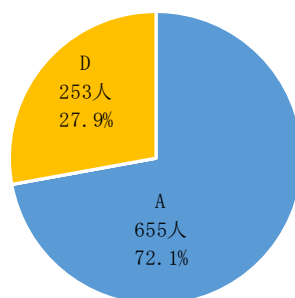
(人)

	～39歳	40～49歳	50～59歳	60～69歳	70～79歳	80歳～	合計
	男	男	男	男	男	男	男
A (異常なし)	11	105	511	644	1,276	552	3,099
B (軽度異常)	—	—	—	—	—	—	—
C (要再検査・生活改善)	—	—	—	—	—	—	—
D (要精密検査・治療)	0	0	12	49	167	91	319
合計	11	105	523	693	1,443	643	3,418



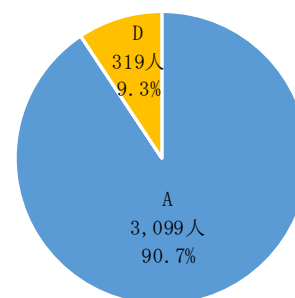
■ A ■ B ■ C ■ D ■ F

喀痰細胞診



■ A ■ B ■ C ■ D

胃がんリスク



■ A ■ B ■ C ■ D

前立腺がん

腫瘍マーカー

	(人)													
	～39歳		40～49歳		50～59歳		60～69歳		70～79歳		80歳～		合計	
	男	女	男	女	男	女	男	女	男	女	男	女	男	女
A (異常なし)	6	8	152	181	228	245	277	292	572	411	204	94	1,439	1,231
B (軽度異常)	-	-	-	-	-	-	-	-	-	-	-	-	-	-
C (要再検査・生活改善)	-	-	-	-	-	-	-	-	-	-	-	-	-	-
D (要精密検査・治療)	0	0	5	9	13	18	23	12	58	36	31	9	130	84
合計	6	8	157	190	241	263	300	304	630	447	235	103	1,569	1,315

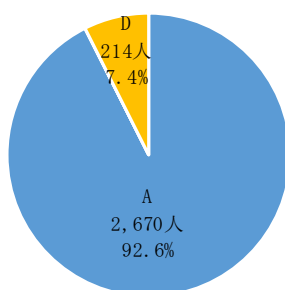
女性腫瘍マーカー

	(人)						
	～39歳	40～49歳	50～59歳	60～69歳	70～79歳	80歳～	合計
	女	女	女	女	女	女	女
A (異常なし)	7	199	248	286	373	74	1,187
B (軽度異常)	-	-	-	-	-	-	-
C (要再検査・生活改善)	-	-	-	-	-	-	-
D (要精密検査・治療)	0	10	3	0	1	0	14
合計	7	209	251	286	374	74	1,201

認知症簡易検査

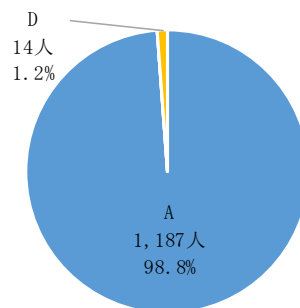
	(人)													
	～39歳		40～49歳		50～59歳		60～74歳		75～79歳		80歳～		合計	
	男	女	男	女	男	女	男	女	男	女	男	女	男	女
対象者数	-	-	-	-	-	-	-	-	883	681	777	386	1,660	1,067
実施人数	-	-	-	-	-	-	-	-	241	180	221	114	462	294
実施率 (%)	-	-	-	-	-	-	-	-	27.3	26.4	28.4	29.5	27.8	27.6
21点以上	-	-	-	-	-	-	-	-	239	179	210	113	449	292
20点以下 (疑いあり)	-	-	-	-	-	-	-	-	2	1	11	1	13	2

65歳未満は対象外



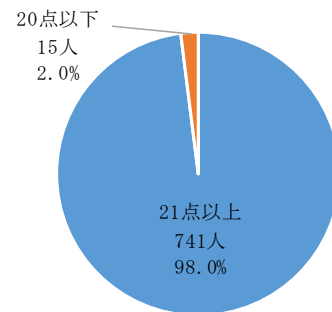
■ A ■ B ■ C ■ D

腫瘍マーカー



■ A ■ B ■ C ■ D

女性腫瘍マーカー



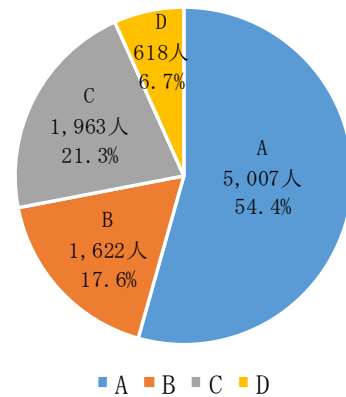
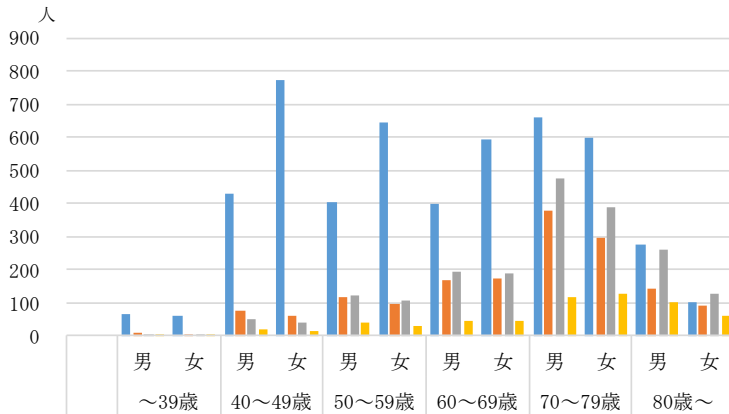
■ 21点以上 ■ 20点以下

認知症簡易検査

血圧

【検査結果】

													(人)	
	～39歳		40～49歳		50～59歳		60～69歳		70～79歳		80歳～		合計	
	男	女	男	女	男	女	男	女	男	女	男	女	男	女
A (異常なし)	67	62	428	774	403	644	398	595	658	601	274	103	2,228	2,779
B (軽度異常)	8	2	79	62	120	98	167	174	381	297	141	93	896	726
C (要再検査・生活改善)	4	3	52	39	124	105	192	190	475	391	261	127	1,108	855
D (要精密検査・治療)	4	3	22	13	41	31	44	46	119	130	102	63	332	286
合計	83	70	581	888	688	878	801	1,005	1,633	1,419	778	386	4,564	4,646



- A (異常なし)
- B (軽度異常)
- C (要再検査・生活改善)
- D (要精密検査・治療)

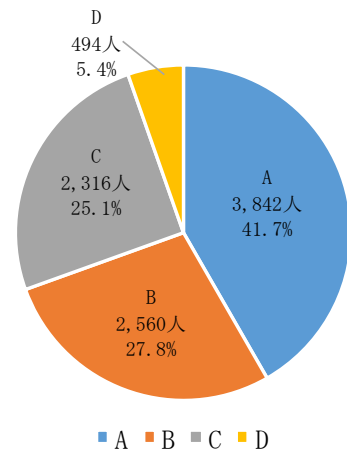
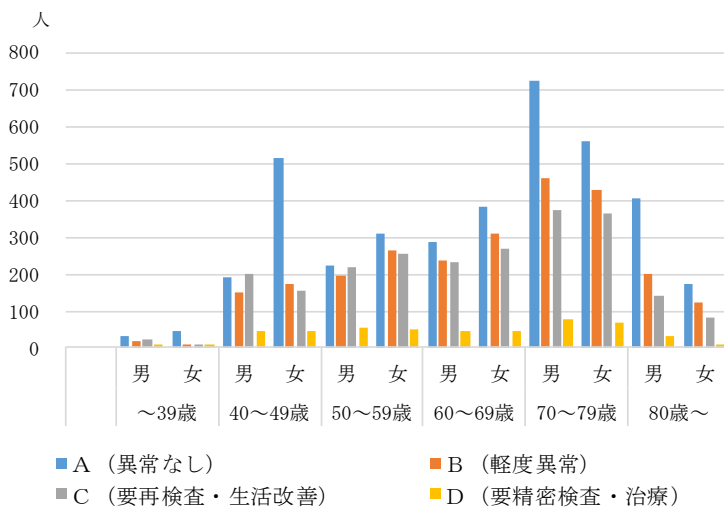
【精密検査受診率】

													(人)	
	～39歳		40～49歳		50～59歳		60～69歳		70～79歳		80歳～		合計	
	男	女	男	女	男	女	男	女	男	女	男	女	男	女
要精検者数	4	3	22	13	41	31	44	46	119	130	102	63	332	286
精検受診者数	1	3	9	6	22	19	25	29	92	106	80	58	229	221
精検受診率 (%)	25.0	100.0	40.9	46.2	53.7	61.3	56.8	63.0	77.3	81.5	78.4	92.1	69.0	77.3

脂質代謝

【検査結果】

	～39歳		40～49歳		50～59歳		60～69歳		70～79歳		80歳～		合計	
	男	女	男	女	男	女	男	女	男	女	男	女	男	女
A (異常なし)	30	45	191	516	221	309	287	382	724	560	405	172	1,858	1,984
B (軽度異常)	20	10	148	171	195	264	236	309	461	426	198	122	1,258	1,302
C (要再検査・生活改善)	23	7	198	155	217	253	232	270	374	363	143	81	1,187	1,129
D (要精密検査・治療)	10	8	44	46	55	52	46	45	75	70	32	11	262	232
合計	83	70	581	888	688	878	801	1,006	1,634	1,419	778	386	4,565	4,647



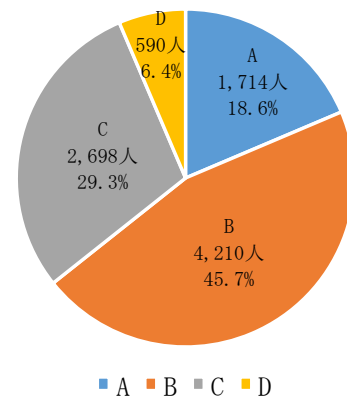
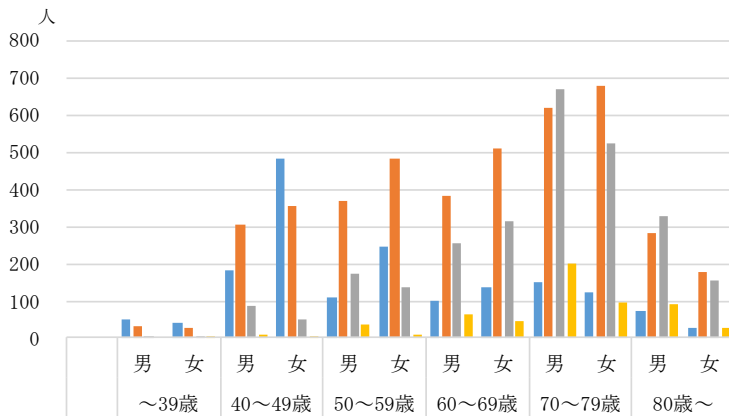
【精密検査受診率】

	～39歳		40～49歳		50～59歳		60～69歳		70～79歳		80歳～		合計	
	男	女	男	女	男	女	男	女	男	女	男	女	男	女
要精検者数	10	8	44	46	55	52	46	45	75	70	32	11	262	232
精検受診者数	3	4	12	12	21	29	26	23	59	42	19	8	140	118
精検受診率(%)	30.0	50.0	27.3	26.1	38.2	55.8	56.5	51.1	78.7	60.0	59.4	72.7	53.4	50.9

糖代謝

【検査結果】

	～39歳		40～49歳		50～59歳		60～69歳		70～79歳		80歳～		合計	
	男	女	男	女	男	女	男	女	男	女	男	女	男	女
A (異常なし)	49	42	180	480	108	247	99	135	149	122	74	29	659	1,055
B (軽度異常)	31	26	304	354	368	482	380	509	618	679	282	177	1,983	2,227
C (要再検査・生活改善)	3	1	87	49	174	138	257	315	667	524	329	154	1,517	1,181
D (要精密検査・治療)	0	1	10	5	38	11	65	47	200	94	93	26	406	184
合計	83	70	581	888	688	878	801	1,006	1,634	1,419	778	386	4,565	4,647



- A (異常なし)
- B (軽度異常)
- C (要再検査・生活改善)
- D (要精密検査・治療)

【精密検査受診率】

	～39歳		40～49歳		50～59歳		60～69歳		70～79歳		80歳～		合計	
	男	女	男	女	男	女	男	女	男	女	男	女	男	女
要精検者数	0	1	10	5	38	11	65	47	200	94	93	26	406	184
精検受診者数	0	0	9	3	31	9	55	42	187	86	84	24	366	164
精検受診率 (%)	—	0.0	90.0	60.0	81.6	81.8	84.6	89.4	93.5	91.5	90.3	92.3	90.2	89.1

年度別精密検査分析

検査	年度	受診者数 (人)	要精検者数 (人)	要精検率 (%)	精検受診者数 (人)	精検受診率*1 (%)	精密検査結果(人)			がん発見率*2 (%)	陽性反応 的中度*3(%)
							異常なし	がん	がん以外		
胃 部 X 線	2	5,559	644	11.58	425	65.99	36	9	380	0.16	1.40
	3	6,354	596	9.38	388	65.10	31	1	356	0.02	0.17
	4	6,103	412	6.75	245	59.47	24	5	216	0.08	1.21
	5	6,087	377	6.19	224	59.42	23	4	197	0.07	1.06
	6	5,913	403	6.82	244	60.55	26	4	214	0.07	0.99
胸 部 X 線	2	7,311	163	2.23	111	68.10	28	5	78	0.07	3.07
	3	8,703	181	2.08	121	66.85	22	6	93	0.07	3.31
	4	8,835	134	1.52	88	65.67	23	0	65	0.00	0.00
	5	9,015	160	1.77	110	68.75	23	3	84	0.03	1.88
	6	9,123	269	2.95	180	66.91	47	2	131	0.02	0.74
便 潜 血	2	7,278	562	7.72	356	63.35	95	11	250	0.15	1.96
	3	8,629	611	7.08	372	60.88	95	7	270	0.08	1.15
	4	8,751	470	5.37	256	54.47	58	12	186	0.14	2.55
	5	8,946	505	5.64	280	55.45	68	13	199	0.15	2.57
	6	9,025	490	5.43	272	55.51	60	9	203	0.10	1.84
超 音 波	2	7,392	741	10.02	453	61.13	166	5	282	0.07	0.67
	3	8,774	1,018	11.60	648	63.65	229	9	410	0.10	0.88
	4	8,921	1,033	11.58	637	61.67	253	5	379	0.06	0.48
	5	9,101	1,093	12.01	672	61.48	221	8	443	0.09	0.73
	6	9,207	1,095	11.89	631	57.63	207	16	408	0.17	1.46

*1 精検受診率とは、D（要精密検査・治療）のうち精密検査を受けた者の割合

*2 がん発見率とは、総受診者のうちがんが発見された者の割合

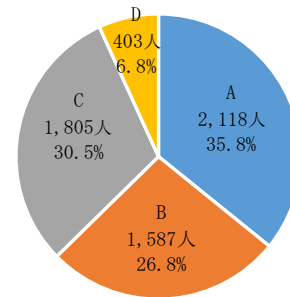
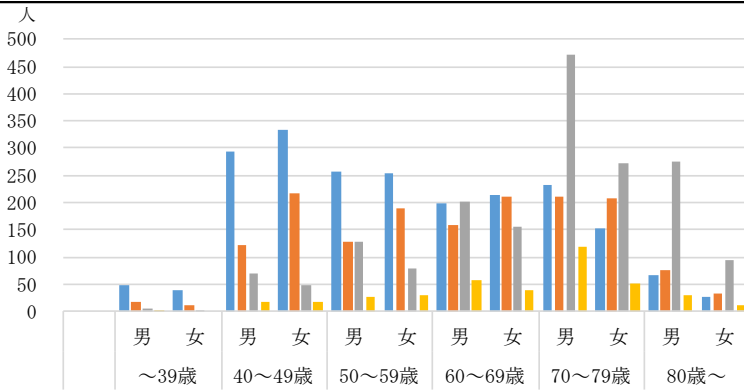
*3 陽性反応的中度とは、D（要精密検査・治療）のうちがんが発見された者の割合

胃部X線

【検査結果】

(人)

	～39歳		40～49歳		50～59歳		60～69歳		70～79歳		80歳～		合計	
	男	女	男	女	男	女	男	女	男	女	男	女	男	女
A (異常なし)	49	38	293	334	258	255	199	213	232	153	68	26	1,099	1,019
B (軽度異常)	18	13	122	218	127	191	159	211	210	209	75	34	711	876
C (要再検査・生活改善)	6	2	70	49	128	78	201	155	473	271	277	95	1,155	650
D (要精密検査・治療)	4	0	19	19	26	29	59	38	118	51	29	11	255	148
合計	77	53	504	620	539	553	618	617	1,033	684	449	166	3,220	2,693



■ A (異常なし) ■ B (軽度異常)
■ C (要再検査・生活改善) ■ D (要精密検査・治療)

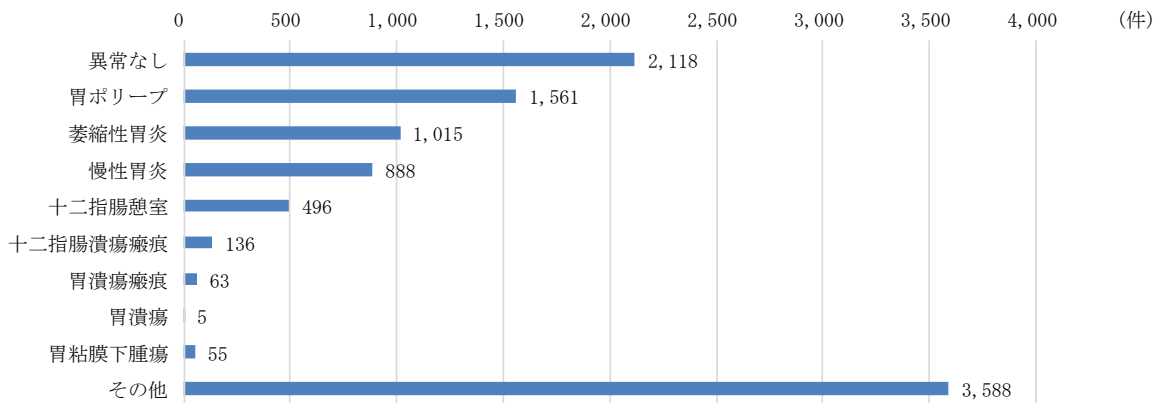
■ A ■ B ■ C ■ D

【所見】

(件)

	～39歳		40～49歳		50～59歳		60～69歳		70～79歳		80歳～		合計	
	男	女	男	女	男	女	男	女	男	女	男	女	男	女
異常なし	49	38	293	334	258	255	199	213	232	153	68	26	1,099	1,019
胃ポリープ	11	11	103	227	112	213	156	229	173	195	88	43	643	918
萎縮性胃炎	5	2	30	22	55	35	116	97	285	162	149	57	640	375
慢性胃炎	6	0	48	22	82	42	112	57	249	121	119	30	616	272
十二指腸憩室	3	2	19	14	18	13	45	46	121	105	73	37	279	217
十二指腸潰瘍癒痕	2	0	14	2	14	4	23	4	42	13	14	4	109	27
胃潰瘍癒痕	0	0	2	3	5	0	8	4	21	6	14	0	50	13
胃潰瘍	0	0	0	0	1	1	1	2	0	0	0	0	2	3
胃粘膜下腫瘍	0	0	5	3	2	6	9	3	12	9	4	2	32	23
その他	9	17	84	280	171	341	217	409	693	767	370	230	1,544	2,044

複数所見あり



胃部X線

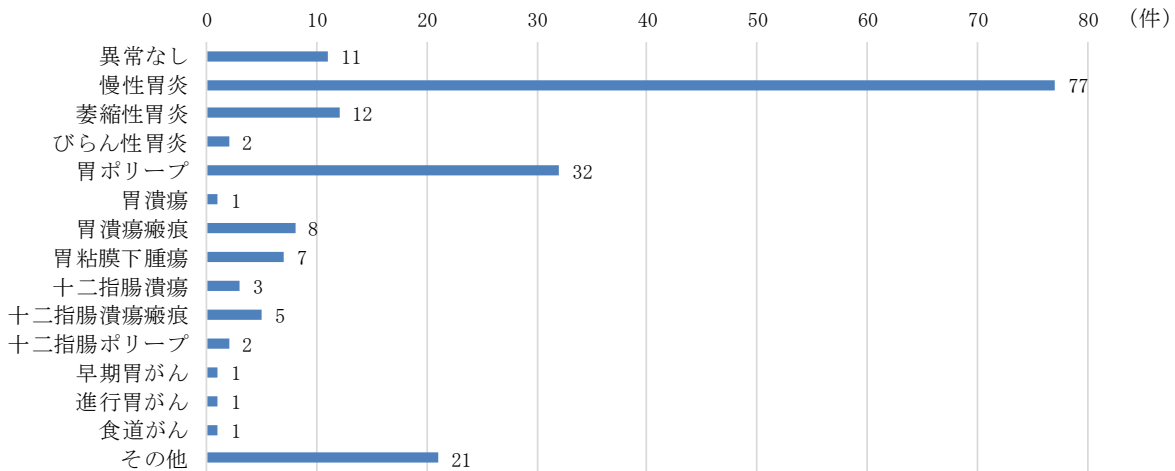
【精密検査結果】

(件)

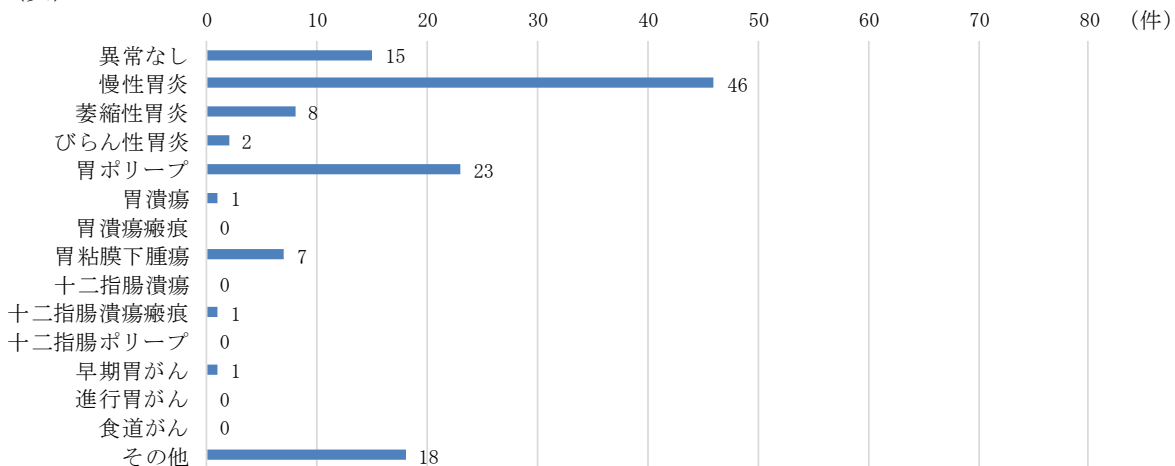
	～39歳		40～49歳		50～59歳		60～69歳		70～79歳		80歳～		合計	
	男	女	男	女	男	女	男	女	男	女	男	女	男	女
要精検査者数	4	0	19	19	26	29	59	38	118	51	29	11	255	148
精検受診者数	3	0	9	12	11	20	33	24	72	36	16	8	144	100
異常なし	0	0	1	2	0	2	4	3	5	6	1	2	11	15
慢性胃炎	2	0	6	5	8	8	17	13	37	17	7	3	77	46
萎縮性胃炎	0	0	0	2	0	1	4	0	7	4	1	1	12	8
びらん性胃炎	0	0	0	0	0	0	1	1	1	1	0	0	2	2
胃ポリープ	0	0	1	4	2	3	8	7	15	7	6	2	32	23
胃潰瘍	0	0	0	0	0	0	1	1	0	0	0	0	1	1
胃潰瘍癒痕	0	0	0	0	1	0	2	0	3	0	2	0	8	0
胃粘膜下腫瘍	0	0	0	0	1	1	3	1	3	5	0	0	7	7
十二指腸潰瘍	0	0	1	0	0	0	2	0	0	0	0	0	3	0
十二指腸潰瘍癒痕	0	0	0	0	1	1	0	0	3	0	1	0	5	1
十二指腸ポリープ	0	0	0	0	0	0	0	0	2	0	0	0	2	0
早期胃がん	0	0	0	0	0	1	0	0	1	0	0	0	1	1
進行胃がん	0	0	0	0	0	0	1	0	0	0	0	0	1	0
食道がん	0	0	0	0	0	0	0	0	1	0	0	0	1	0
その他	2	0	0	2	2	4	2	3	13	7	2	2	21	18

複数回答あり

(男)



(女)



胃部X線

【精密検査結果5年比較】

(人)

	2年度	3年度	4年度	5年度	6年度
要精検者数	644	596	412	377	403
精検受診者数	425	388	245	224	244
精検受診率 (%)	65.99	65.10	59.47	59.42	60.55

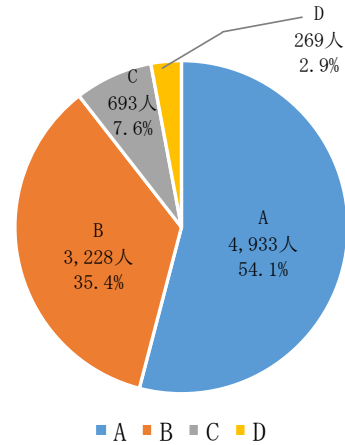
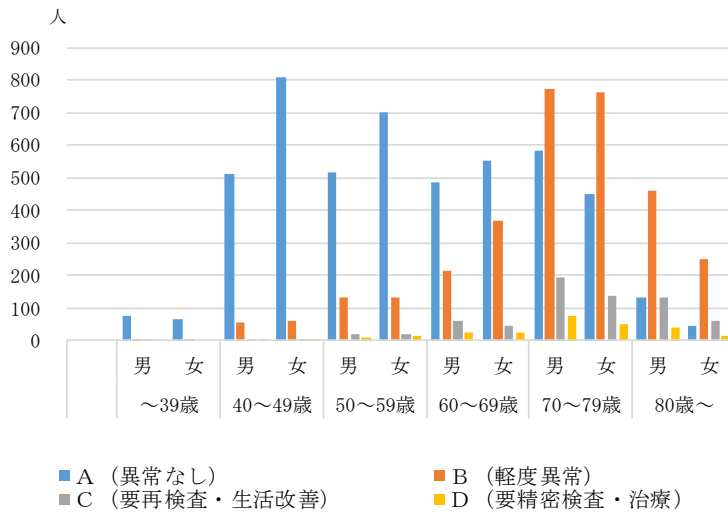
[上段] 回答数 [下段] 回答内訳率 (%)

	2年度	3年度	4年度	5年度	6年度
異常なし	36 6.63	31 6.26	24 7.77	23 7.93	26 8.50
慢性胃炎	147 27.07	99 20.00	74 23.95	66 22.76	123 40.20
萎縮性胃炎	131 24.13	124 25.05	80 25.89	62 21.38	20 6.54
びらん性胃炎	1 0.18	5 1.01	0 0.00	4 1.38	4 1.31
胃ポリープ	70 12.89	85 17.17	50 16.18	49 16.90	55 17.97
胃潰瘍	2 0.37	5 1.01	1 0.32	1 0.34	2 0.65
胃潰瘍癒痕	17 3.13	19 3.84	13 4.21	7 2.41	8 2.61
胃粘膜下腫瘍	24 4.42	27 5.45	9 2.91	19 6.55	14 4.58
十二指腸潰瘍	0 0.00	3 0.61	3 0.97	1 0.34	3 0.98
十二指腸潰瘍癒痕	23 4.24	20 4.04	7 2.27	7 2.41	6 1.96
十二指腸ポリープ	2 0.37	2 0.40	1 0.32	0 0.00	2 0.65
早期胃がん	5 0.92	0 0.00	2 0.65	3 1.03	2 0.65
進行胃がん	2 0.37	0 0.00	2 0.65	1 0.34	1 0.33
食道がん	2 0.37	1 0.20	1 0.32	0 0.00	1 0.33
その他	81 14.92	74 14.95	42 13.59	47 16.21	39 12.75

胸部X線

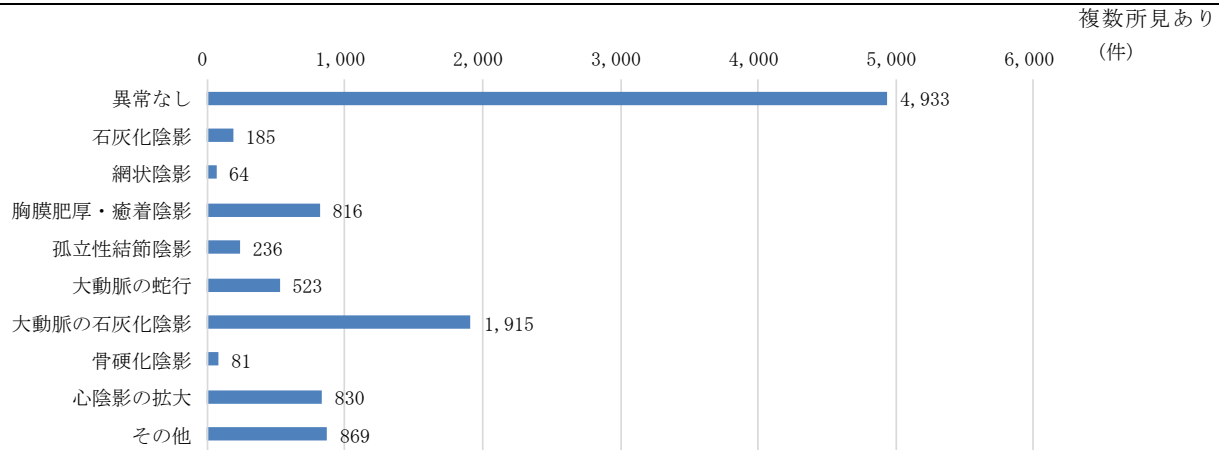
【検査結果】

	～39歳		40～49歳		50～59歳		60～69歳		70～79歳		80歳～		合計	
	男	女	男	女	男	女	男	女	男	女	男	女	男	女
A (異常なし)	76	66	514	808	515	701	488	554	582	448	133	48	2,308	2,625
B (軽度異常)	3	4	55	61	135	133	217	370	772	762	463	253	1,645	1,583
C (要再検査・生活改善)	4	0	6	3	21	21	62	48	193	139	133	63	419	274
D (要精密検査・治療)	0	0	5	6	11	16	27	23	76	50	39	16	158	111
合計	83	70	580	878	682	871	794	995	1,623	1,399	768	380	4,530	4,593



【所見】

	～39歳		40～49歳		50～59歳		60～69歳		70～79歳		80歳～		合計	
	男	女	男	女	男	女	男	女	男	女	男	女	男	女
異常なし	76	66	514	808	515	701	488	554	582	448	133	48	2,308	2,625
石灰化陰影	0	0	2	1	3	6	4	10	51	46	39	23	99	86
網状陰影	0	0	0	0	0	0	3	5	22	3	28	3	53	11
胸膜肥厚・癒着陰影	0	1	11	10	37	52	40	113	198	187	105	62	391	425
孤立性結節陰影	0	0	4	6	15	13	31	19	59	45	30	14	139	97
大動脈の蛇行	0	0	0	0	10	6	34	36	149	125	104	59	297	226
大動脈の石灰化陰影	0	0	0	3	15	9	102	134	543	471	436	202	1,096	819
骨硬化陰影	0	0	5	2	11	2	10	4	22	13	11	1	59	22
心陰影の拡大	4	1	13	11	26	31	40	96	132	241	121	114	336	494
その他	3	2	34	47	66	65	91	108	176	168	69	40	439	430



胸部X線

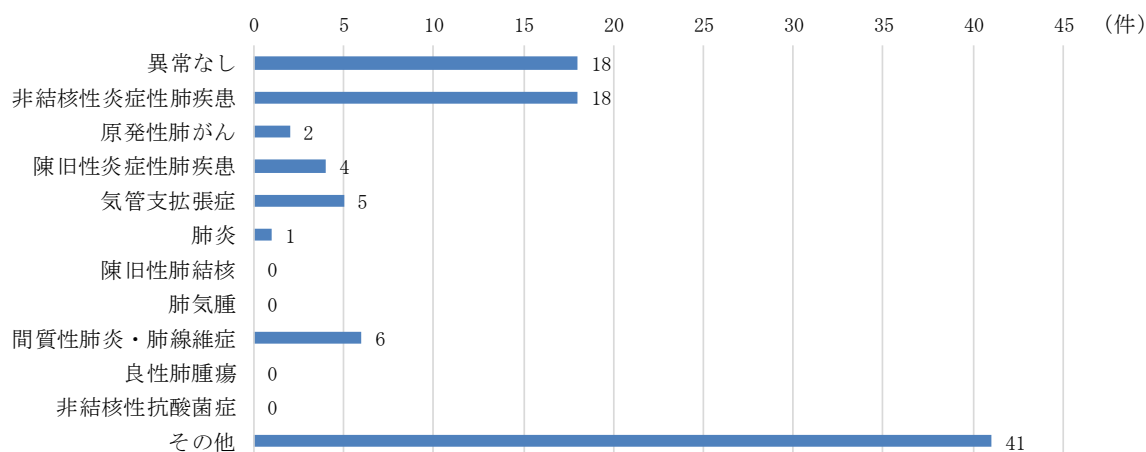
【精密検査結果】

(件)

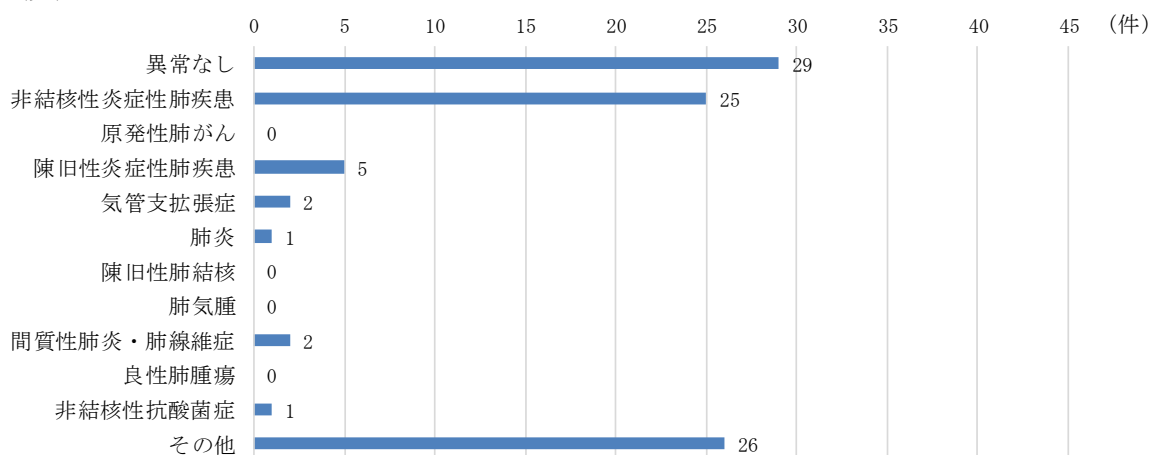
	～39歳		40～49歳		50～59歳		60～69歳		70～79歳		80歳～		合計	
	男	女	男	女	男	女	男	女	男	女	男	女	男	女
要精検者数	0	0	5	6	11	16	27	23	76	50	39	16	158	111
精検受診者数	0	0	1	2	7	11	12	21	51	42	22	11	93	87
異常なし	0	0	1	2	2	4	3	5	8	13	4	5	18	29
非結核性炎症性肺疾患	0	0	0	0	1	5	4	5	8	14	5	1	18	25
原発性肺がん	0	0	0	0	0	0	0	0	1	0	1	0	2	0
陳旧性炎症性肺疾患	0	0	0	0	1	1	0	2	2	1	1	1	4	5
気管支拡張症	0	0	0	0	1	0	0	1	3	1	1	0	5	2
肺炎	0	0	0	0	0	0	0	1	1	0	0	0	1	1
陳旧性肺結核	0	0	0	0	0	0	0	0	0	0	0	0	0	0
肺気腫	0	0	0	0	0	0	0	0	0	0	0	0	0	0
間質性肺炎・肺線維症	0	0	0	0	0	0	1	1	3	1	2	0	6	2
良性肺腫瘍	0	0	0	0	0	0	0	0	0	0	0	0	0	0
非結核性抗酸菌症	0	0	0	0	0	0	0	1	0	0	0	0	0	1
その他	0	0	0	0	3	1	4	5	26	16	8	4	41	26

複数回答あり

(男)



(女)



胸部X線

【精密検査結果5年比較】

(人)

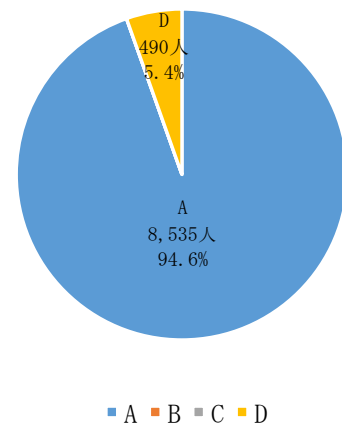
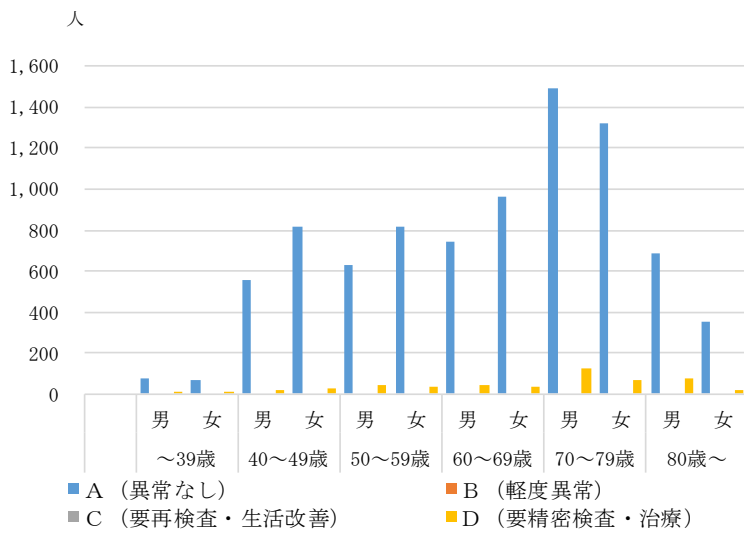
	2年度	3年度	4年度	5年度	6年度
要精検者数	163	181	134	160	269
精検受診者数	111	121	88	110	180
精検受診率 (%)	68.10	66.85	65.67	68.75	66.91
	[上段] 回答数		[下段] 回答内訳率 (%)		
異常なし	28 24.14	22 17.46	23 24.73	23 20.54	47 25.27
非結核性炎症性肺疾患	27 23.28	31 24.60	19 20.43	26 23.21	43 23.12
原発性肺がん	5 4.31	6 4.76	0 0.00	3 2.68	2 1.08
陳旧性炎症性肺疾患	1 0.86	0 0.00	0 0.00	6 5.36	9 4.84
気管支拡張症	4 3.45	4 3.17	7 7.53	4 3.57	7 3.76
肺炎	0 0.00	1 0.79	0 0.00	2 1.79	2 1.08
陳旧性肺結核	0 0.00	0 0.00	1 1.08	0 0.00	0 0.00
肺気腫	2 1.72	3 2.38	2 2.15	2 1.79	0 0.00
間質性肺炎・肺線維症	6 5.17	10 7.94	2 2.15	2 1.79	8 4.30
良性肺腫瘍	2 1.72	0 0.00	0 0.00	1 0.89	0 0.00
非結核性抗酸菌症	0 0.00	1 0.79	1 1.08	1 0.89	1 0.54
その他	41 35.34	48 38.10	38 40.86	42 37.50	67 36.02

便潜血

【検査結果】

(人)

	～39歳		40～49歳		50～59歳		60～69歳		70～79歳		80歳～		合計	
	男	女	男	女	男	女	男	女	男	女	男	女	男	女
A (異常なし)	80	65	554	821	634	820	745	960	1,489	1,324	688	355	4,190	4,345
B (軽度異常)	-	-	-	-	-	-	-	-	-	-	-	-	-	-
C (要再検査・生活改善)	-	-	-	-	-	-	-	-	-	-	-	-	-	-
D (要精密検査・治療)	3	2	19	24	42	33	42	36	123	71	73	22	302	188
合計	83	67	573	845	676	853	787	996	1,612	1,395	761	377	4,492	4,533



便潜血

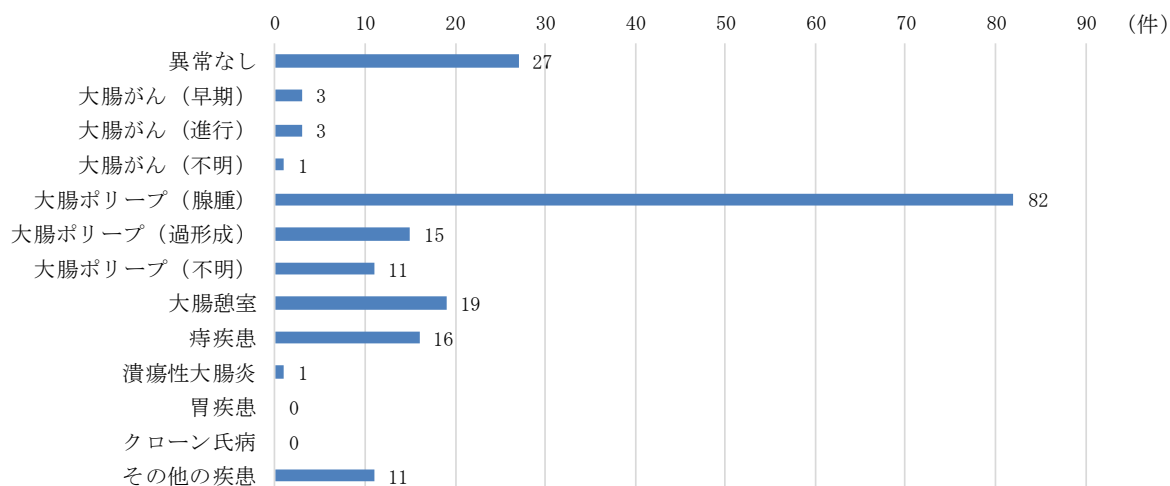
【精密検査結果】

(件)

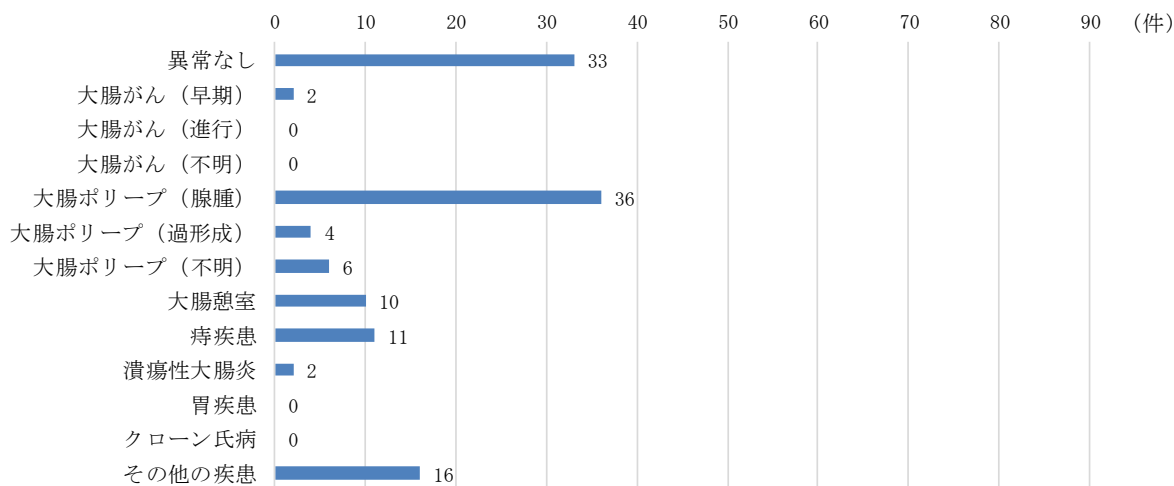
	～39歳		40～49歳		50～59歳		60～69歳		70～79歳		80歳～		合計	
	男	女	男	女	男	女	男	女	男	女	男	女	男	女
要精検者数	3	2	19	24	42	33	42	36	123	71	73	22	302	188
精検受診者数	1	1	8	8	21	21	24	22	67	48	38	13	159	113
異常なし	1	1	4	5	4	7	1	7	10	10	7	3	27	33
大腸がん（早期）	0	0	0	0	0	1	1	0	2	1	0	0	3	2
大腸がん（進行）	0	0	0	0	1	0	0	0	2	0	0	0	3	0
大腸がん（不明）	0	0	0	0	0	0	0	0	1	0	0	0	1	0
大腸ポリープ（腺腫）	0	0	3	1	13	5	10	9	36	17	20	4	82	36
大腸ポリープ（過形成）	0	0	1	0	1	0	2	2	6	2	5	0	15	4
大腸ポリープ（不明）	0	0	0	0	0	1	4	1	5	4	2	0	11	6
大腸憩室	0	0	0	0	2	3	5	1	9	6	3	0	19	10
痔疾患	0	0	0	0	1	1	3	1	7	5	5	4	16	11
潰瘍性大腸炎	0	0	0	0	0	1	1	0	0	1	0	0	1	2
胃疾患	0	0	0	0	0	0	0	0	0	0	0	0	0	0
クローン氏病	0	0	0	0	0	0	0	0	0	0	0	0	0	0
その他の疾患	0	0	0	2	1	3	1	2	4	6	5	3	11	16

複数回答あり

(男)



(女)



便潜血

【精密検査結果5年比較】

(人)

	2年度	3年度	4年度	5年度	6年度
要精検者数	562	611	470	505	490
精検受診者数	356	372	256	280	272
精検受診率 (%)	63.35	60.88	54.47	55.45	55.51

[上段] 回答数 [下段] 回答内訳率 (%)

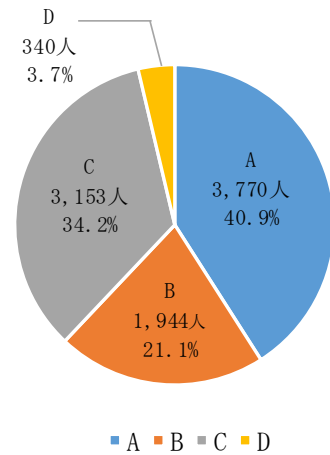
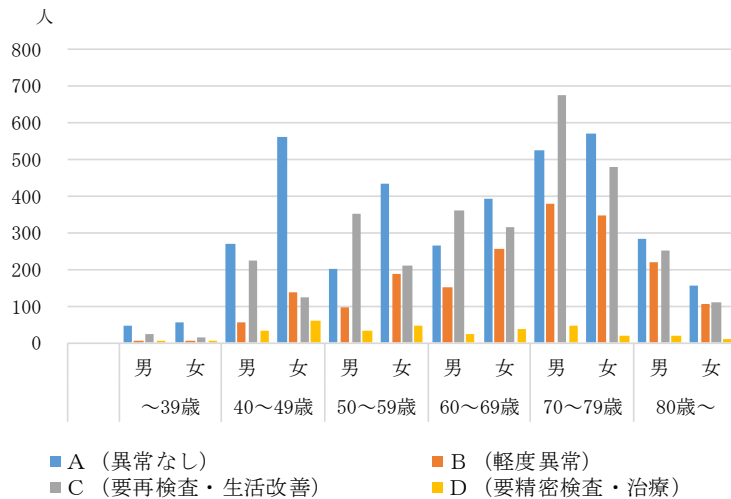
	2年度	3年度	4年度	5年度	6年度
異常なし	95 24.23	95 22.62	58 20.49	68 21.25	60 19.42
大腸がん (早期)	9 2.30	7 1.67	8 2.83	9 2.81	5 1.62
大腸がん (進行)	2 0.51	0 0.00	2 0.71	4 1.25	3 0.97
大腸がん (不明)	0 0.00	0 0.00	2 0.71	0 0.00	1 0.32
大腸ポリープ (腺腫)	121 30.87	134 31.90	106 37.46	109 34.06	118 38.19
大腸ポリープ (過形成)	19 4.85	24 5.71	21 7.42	18 5.63	19 6.15
大腸ポリープ (不明)	27 6.89	25 5.95	12 4.24	17 5.31	17 5.50
大腸憩室	51 13.01	54 12.86	31 10.95	45 14.06	29 9.39
痔疾患	28 7.14	46 10.95	19 6.71	21 6.56	27 8.74
潰瘍性大腸炎	4 1.02	6 1.43	0 0.00	1 0.31	3 0.97
胃疾患	0 0.00	0 0.00	0 0.00	0 0.00	0 0.00
クローン氏病	0 0.00	0 0.00	1 0.35	1 0.31	0 0.00
その他の疾患	36 9.18	29 6.90	23 8.13	27 8.44	27 8.74

腹部超音波 肝臓

【検査結果】

(人)

	～39歳		40～49歳		50～59歳		60～69歳		70～79歳		80歳～		合計	
	男	女	男	女	男	女	男	女	男	女	男	女	男	女
A (異常なし)	47	54	269	564	202	433	266	395	527	572	284	157	1,595	2,175
B (軽度異常)	3	1	56	138	99	186	150	258	381	347	221	104	910	1,034
C (要再検査・生活改善)	25	13	225	124	353	213	362	316	677	480	253	112	1,895	1,258
D (要精密検査・治療)	8	2	31	62	34	46	23	36	48	20	20	10	164	176
合計	83	70	581	888	688	878	801	1,005	1,633	1,419	778	383	4,564	4,643

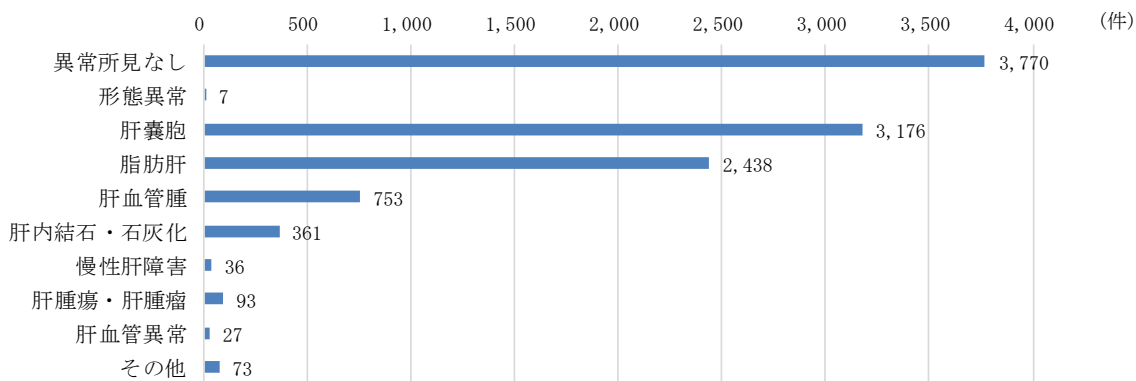


【所見】

(件)

	～39歳		40～49歳		50～59歳		60～69歳		70～79歳		80歳～		合計	
	男	女	男	女	男	女	男	女	男	女	男	女	男	女
異常所見なし	47	54	269	564	202	433	266	395	527	572	284	157	1,595	2,175
形態異常	0	0	1	0	0	0	0	1	3	2	0	0	4	3
肝嚢胞	7	1	106	183	209	263	295	379	690	551	339	153	1,646	1,530
脂肪肝	26	8	208	89	310	149	307	237	507	361	157	79	1,515	923
肝血管腫	6	6	50	90	69	103	65	92	129	71	59	13	378	375
肝内結石・石灰化	1	1	5	11	18	13	25	27	116	58	58	28	223	138
慢性肝障害	2	0	1	0	2	1	2	2	13	4	8	1	28	8
肝腫瘍・肝腫瘤	1	0	5	10	8	11	11	11	15	10	6	5	46	47
肝血管異常	0	0	0	0	2	2	0	4	6	6	3	4	11	16
その他	0	0	0	1	1	2	5	6	17	17	18	6	41	32

複数所見あり



腹部超音波 肝臓

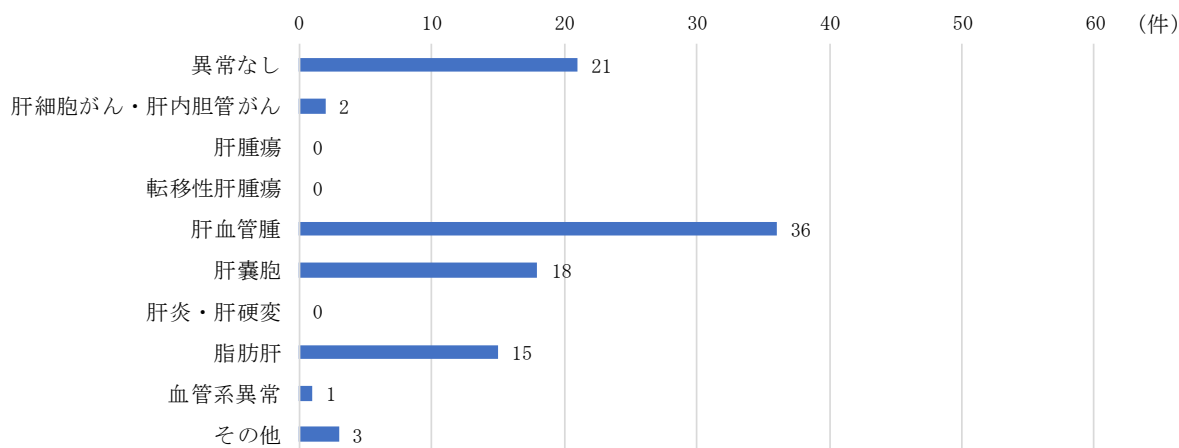
【精密検査結果】

(件)

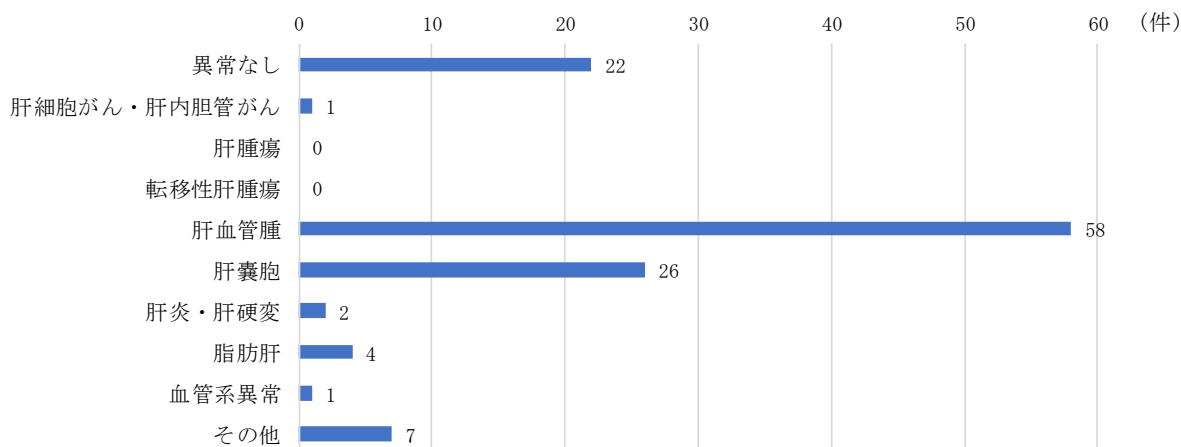
	～39歳		40～49歳		50～59歳		60～69歳		70～79歳		80歳～		合計	
	男	女	男	女	男	女	男	女	男	女	男	女	男	女
要精検者数	8	2	31	62	34	46	23	36	48	20	20	10	164	176
精検受診者数	2	1	14	36	18	30	13	26	27	14	10	7	84	114
異常なし	1	0	2	8	6	5	3	4	6	3	3	2	21	22
肝細胞がん・肝内胆管がん	0	0	0	0	0	0	0	0	1	0	1	1	2	1
肝腫瘍	0	0	0	0	0	0	0	0	0	0	0	0	0	0
転移性肝腫瘍	0	0	0	0	0	0	0	0	0	0	0	0	0	0
肝血管腫	1	1	10	21	9	18	4	14	10	4	2	0	36	58
肝嚢胞	0	0	2	6	3	4	3	7	8	6	2	3	18	26
肝炎・肝硬変	0	0	0	0	0	1	0	0	0	0	0	1	0	2
脂肪肝	0	0	3	1	2	2	3	1	6	0	1	0	15	4
血管系異常	0	0	0	0	0	0	1	0	0	1	0	0	1	1
その他	0	0	0	3	0	2	1	2	1	0	1	0	3	7

複数回答あり

(男)



(女)



腹部超音波 肝臓

【精密検査結果5年比較】

(人)

	2年度	3年度	4年度	5年度	6年度
要精検者数	174	249	322	350	340
精検受診者数	108	144	186	206	198
精検受診率 (%)	62.07	57.83	57.76	58.86	58.24

[上段] 回答数 [下段] 回答内訳率 (%)

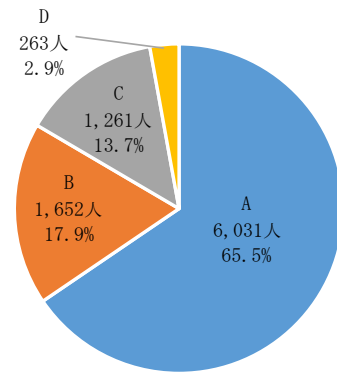
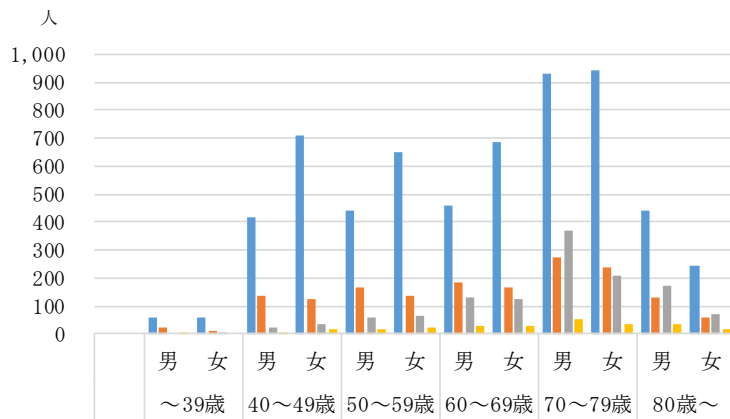
	2年度	3年度	4年度	5年度	6年度
異常なし	25 22.73	36 22.36	51 25.63	40 17.78	43 19.82
肝細胞がん・ 肝内胆管がん	3 2.73	1 0.62	0 0.00	3 1.33	3 1.38
肝腫瘍	0 0.00	3 1.86	1 0.50	3 1.33	0 0.00
転移性肝腫瘍	0 0.00	1 0.62	0 0.00	0 0.00	0 0.00
肝血管腫	50 45.45	71 44.10	89 44.72	96 42.67	94 43.32
肝嚢胞	9 8.18	25 15.53	24 12.06	41 18.22	44 20.28
肝炎・肝硬変	3 2.73	3 1.86	3 1.51	2 0.89	2 0.92
脂肪肝	8 7.27	12 7.45	14 7.04	14 6.22	19 8.76
血管系異常	0 0.00	0 0.00	2 1.01	5 2.22	2 0.92
その他	12 10.91	9 5.59	15 7.54	21 9.33	10 4.61

腹部超音波 胆嚢・肝外胆管

【検査結果】

(人)

	～39歳		40～49歳		50～59歳		60～69歳		70～79歳		80歳～		合計	
	男	女	男	女	男	女	男	女	男	女	男	女	男	女
A (異常なし)	57	56	414	712	441	647	456	686	933	945	443	241	2,744	3,287
B (軽度異常)	23	12	138	126	169	139	185	166	274	235	128	57	917	735
C (要再検査・生活改善)	0	2	25	33	61	67	132	122	372	205	172	70	762	499
D (要精密検査・治療)	3	0	4	17	17	25	28	31	54	34	35	15	141	122
合計	83	70	581	888	688	878	801	1,005	1,633	1,419	778	383	4,564	4,643



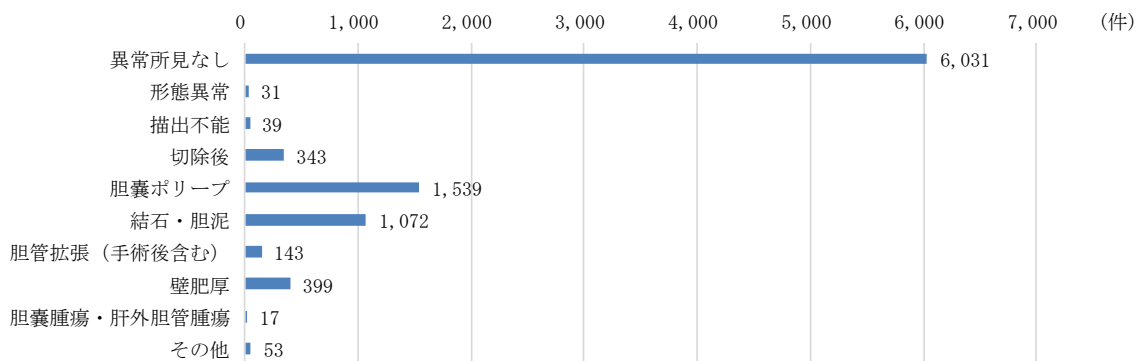
- A (異常なし)
- B (軽度異常)
- C (要再検査・生活改善)
- D (要精密検査・治療)

【所見】

(件)

	～39歳		40～49歳		50～59歳		60～69歳		70～79歳		80歳～		合計	
	男	女	男	女	男	女	男	女	男	女	男	女	男	女
異常所見なし	57	56	414	712	441	647	456	686	933	945	443	241	2,744	3,287
形態異常	1	0	1	2	1	0	3	1	9	4	7	2	22	9
描出不能	1	0	0	0	1	0	4	5	13	1	13	1	32	7
切除後	0	4	6	8	17	13	37	25	87	69	54	23	201	142
胆嚢ポリープ	24	8	140	124	168	136	187	164	248	196	103	41	870	669
結石・胆泥	0	2	23	36	52	66	107	104	316	164	146	56	644	428
胆管拡張 (手術後含む)	0	0	1	1	3	5	14	12	32	34	23	18	73	70
壁肥厚	0	0	5	13	31	28	48	45	117	48	42	22	243	156
胆嚢腫瘍・肝外胆管腫瘍	1	0	2	2	1	2	2	1	2	1	3	0	11	6
その他	0	0	1	1	5	1	7	6	11	11	7	3	31	22

複数所見あり



腹部超音波 胆嚢・肝外胆管

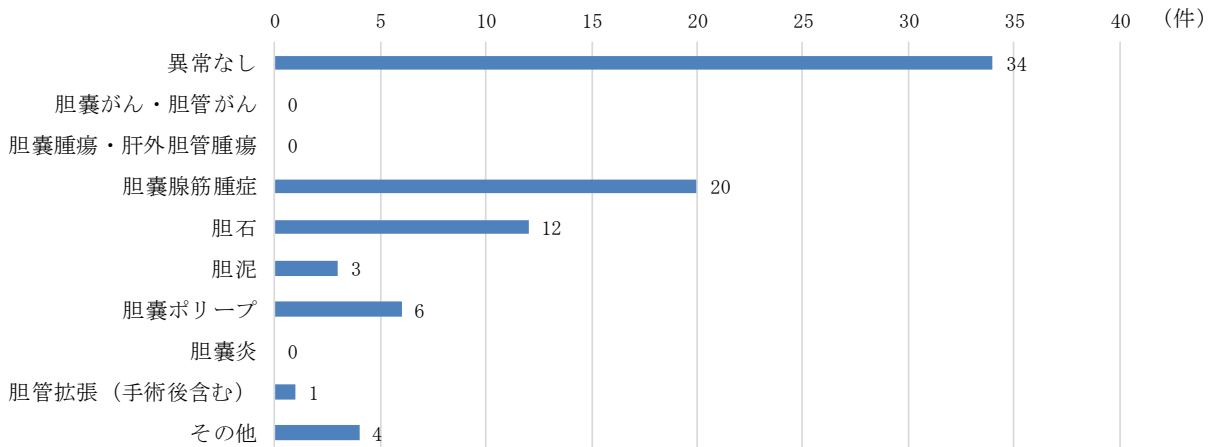
【精密検査結果】

(件)

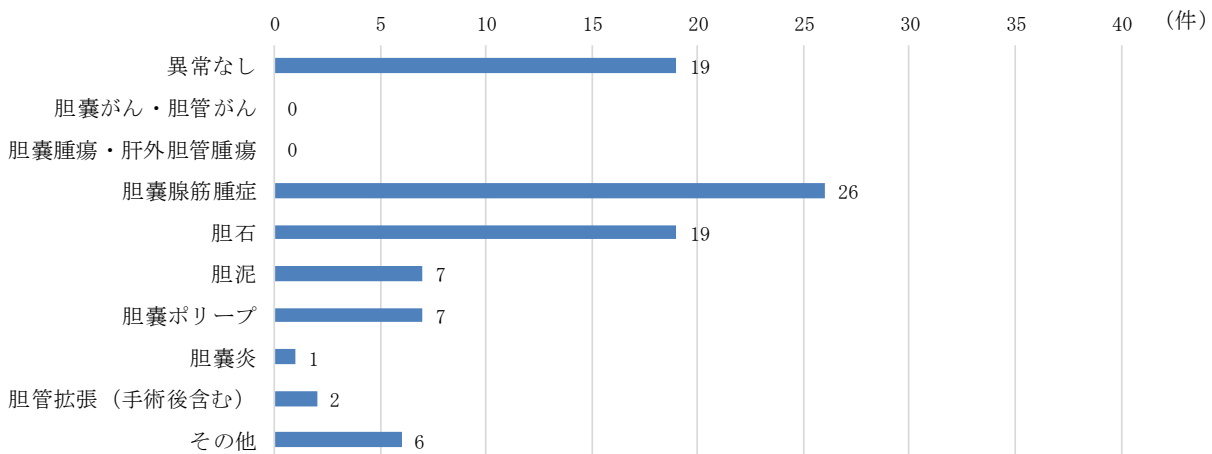
	～39歳		40～49歳		50～59歳		60～69歳		70～79歳		80歳～		合計	
	男	女	男	女	男	女	男	女	男	女	男	女	男	女
要精検者数	3	0	4	17	17	25	28	31	54	34	35	15	141	122
精検受診者数	2	0	2	12	6	16	15	16	30	24	17	8	72	76
異常なし	2	0	0	4	2	1	5	7	18	4	7	3	34	19
胆嚢がん・胆管がん	0	0	0	0	0	0	0	0	0	0	0	0	0	0
胆嚢腫瘍・肝外胆管腫瘍	0	0	0	0	0	0	0	0	0	0	0	0	0	0
胆嚢腺筋腫症	0	0	1	4	1	10	6	5	7	6	5	1	20	26
胆石	0	0	0	3	0	5	3	3	5	6	4	2	12	19
胆泥	0	0	0	1	1	0	0	0	1	4	1	2	3	7
胆嚢ポリープ	0	0	1	1	1	3	1	1	1	2	2	0	6	7
胆嚢炎	0	0	0	0	0	0	0	0	0	1	0	0	0	1
胆管拡張（手術後含む）	0	0	0	0	0	0	0	0	0	2	1	0	1	2
その他	0	0	0	0	1	1	2	1	0	2	1	2	4	6

複数回答あり

(男)



(女)



腹部超音波 胆嚢・肝外胆管

【精密検査結果5年比較】

(人)

	2年度	3年度	4年度	5年度	6年度
要精検者数	217	285	257	291	263
精検受診者数	115	177	154	177	148
精検受診率 (%)	53.00	62.11	59.92	60.82	56.27

[上段] 回答数 [下段] 回答内訳率 (%)

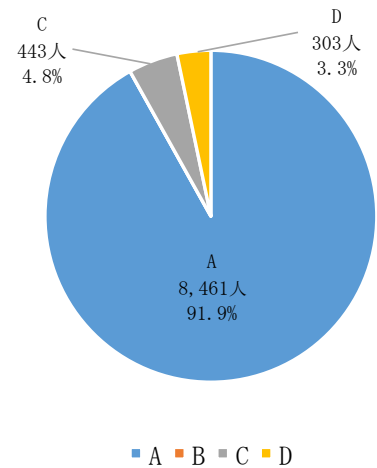
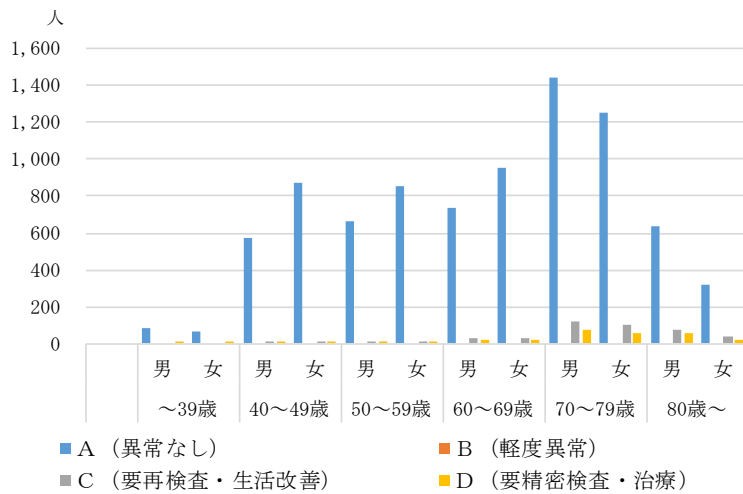
	2年度	3年度	4年度	5年度	6年度
異常なし	32 25.60	41 20.50	58 33.33	54 26.60	53 31.74
胆嚢がん・胆管がん	0 0.00	0 0.00	1 0.57	0 0.00	0 0.00
胆嚢腫瘍・肝外胆管腫瘍	0 0.00	0 0.00	1 0.57	0 0.00	0 0.00
胆嚢腺筋腫症	21 16.80	29 14.50	44 25.29	63 31.03	46 27.54
胆石	40 32.00	74 37.00	37 21.26	40 19.70	31 18.56
胆泥	5 4.00	9 4.50	6 3.45	10 4.93	10 5.99
胆嚢ポリープ	16 12.80	23 11.50	14 8.05	20 9.85	13 7.78
胆嚢炎	1 0.80	1 0.50	3 1.72	3 1.48	1 0.60
胆管拡張 (手術後含む)	2 1.60	2 1.00	2 1.15	3 1.48	3 1.80
その他	8 6.40	21 10.50	8 4.60	10 4.93	10 5.99

腹部超音波 膵臓

【検査結果】

(人)

	～39歳		40～49歳		50～59歳		60～69歳		70～79歳		80歳～		合計	
	男	女	男	女	男	女	男	女	男	女	男	女	男	女
A (異常なし)	82	69	571	872	664	853	740	953	1,437	1,255	640	325	4,134	4,327
B (軽度異常)	0	0	0	0	0	0	0	0	0	0	0	0	0	0
C (要再検査・生活改善)	0	0	3	9	12	13	35	29	119	106	80	37	249	194
D (要精密検査・治療)	1	1	7	7	12	12	26	23	77	58	58	21	181	122
合計	83	70	581	888	688	878	801	1,005	1,633	1,419	778	383	4,564	4,643

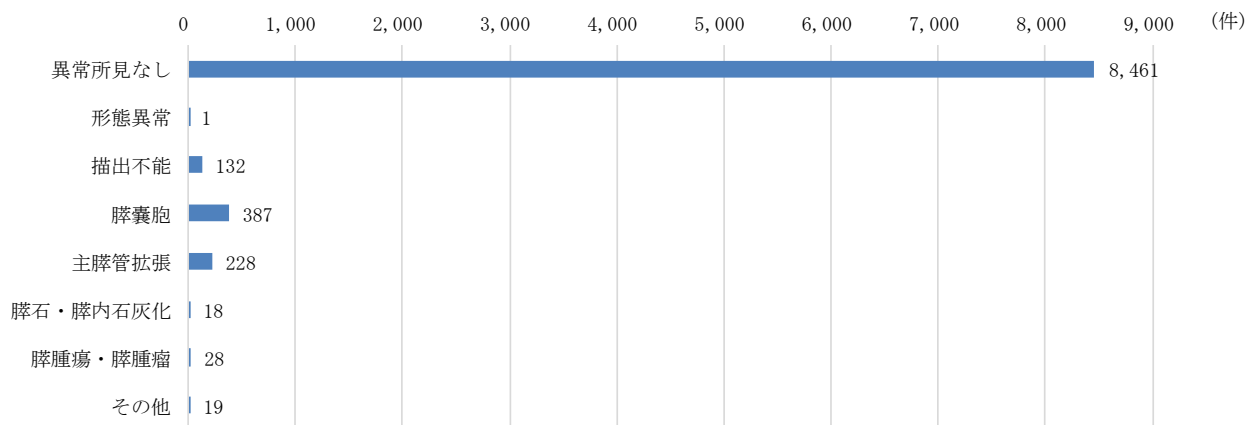


【所見】

(件)

	～39歳		40～49歳		50～59歳		60～69歳		70～79歳		80歳～		合計	
	男	女	男	女	男	女	男	女	男	女	男	女	男	女
異常所見なし	82	69	571	872	664	853	740	953	1,437	1,255	640	325	4,134	4,327
形態異常	0	0	0	0	0	0	0	0	0	0	0	1	0	1
描出不能	1	0	6	3	13	0	25	3	42	2	30	7	117	15
膵嚢胞	0	1	2	8	4	18	15	36	81	119	60	43	162	225
主膵管拡張	0	0	0	0	3	3	18	13	74	49	53	15	148	80
膵石・膵内石灰化	0	0	1	1	1	1	0	1	4	3	6	0	12	6
膵腫瘍・膵腫瘤	0	0	1	4	3	3	2	2	5	4	3	1	14	14
その他	0	0	0	0	0	1	1	0	9	3	5	0	15	4

複数所見あり



腹部超音波 膵臓

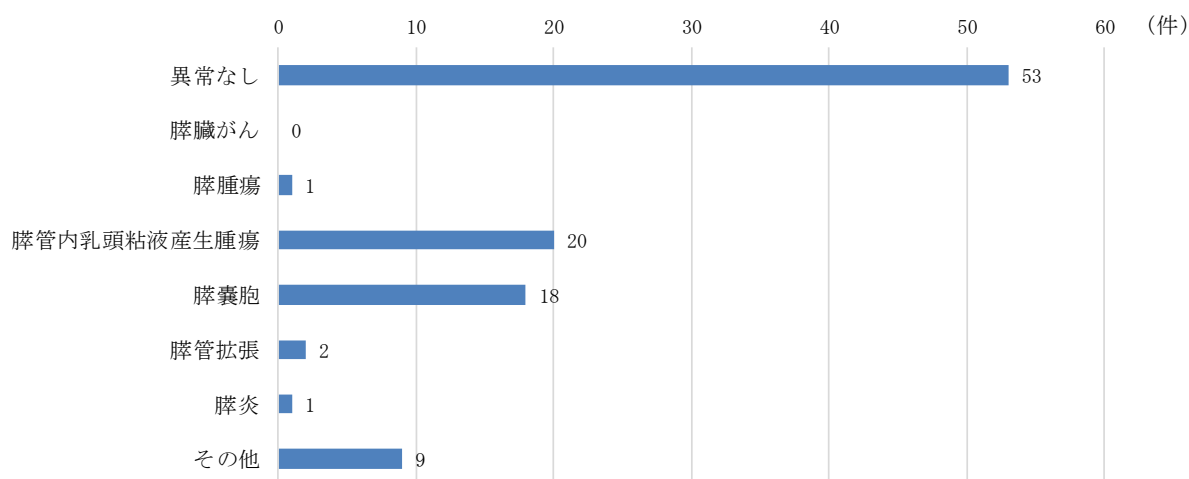
【精密検査結果】

(件)

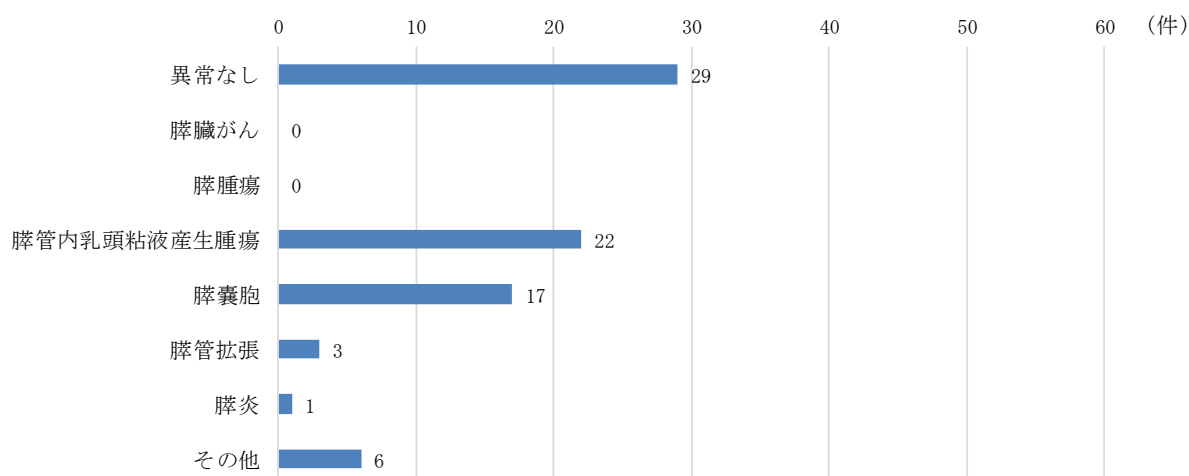
	～39歳		40～49歳		50～59歳		60～69歳		70～79歳		80歳～		合計	
	男	女	男	女	男	女	男	女	男	女	男	女	男	女
要精検者数	1	1	7	7	12	12	26	23	77	58	58	21	181	122
精検受診者数	0	1	1	3	6	8	17	11	44	40	36	14	104	77
異常なし	0	0	1	2	4	4	10	3	22	16	16	4	53	29
膵臓がん	0	0	0	0	0	0	0	0	0	0	0	0	0	0
膵腫瘍	0	0	0	0	0	0	1	0	0	0	0	0	1	0
膵管内乳頭粘液産生腫瘍	0	1	0	1	1	2	4	4	4	10	11	4	20	22
膵嚢胞	0	0	0	0	1	2	2	3	11	9	4	3	18	17
膵管拡張	0	0	0	0	0	0	0	0	1	2	1	1	2	3
膵炎	0	0	0	0	0	0	0	0	0	1	1	0	1	1
その他	0	0	0	0	0	0	0	1	6	3	3	2	9	6

複数回答あり

(男)



(女)



腹部超音波 膵臓

【精密検査結果5年比較】

(人)

	2年度	3年度	4年度	5年度	6年度
要精検者数	232	308	320	343	303
精検受診者数	161	213	206	232	181
精検受診率 (%)	69.40	69.16	64.38	67.64	59.74

[上段] 回答数 [下段] 回答内訳率 (%)

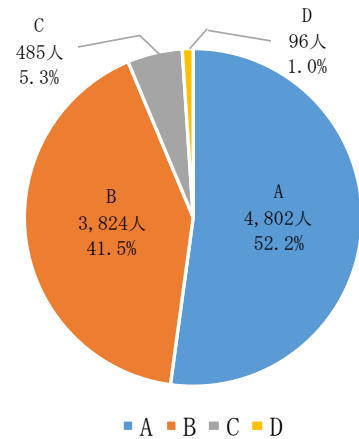
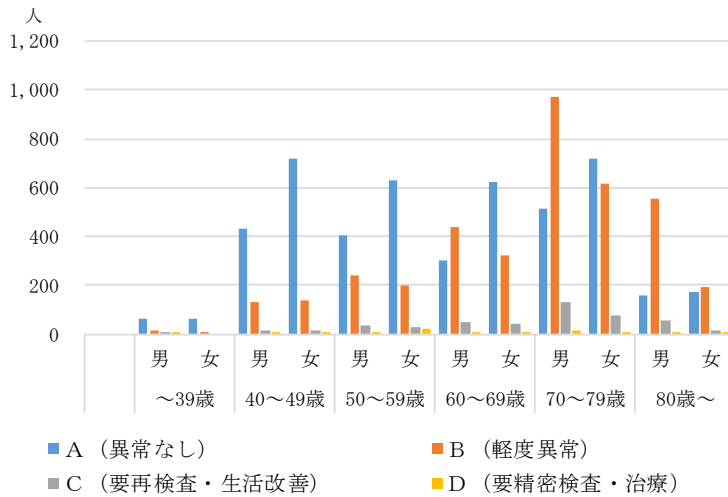
異常なし	97 59.51	123 57.48	122 59.22	120 51.50	82 45.05
膵臓がん	1 0.61	3 1.40	0 0.00	1 0.43	0 0.00
膵腫瘍	1 0.61	2 0.93	0 0.00	1 0.43	1 0.55
膵管内乳頭粘液産生腫瘍	27 16.56	29 13.55	36 17.48	41 17.60	42 23.08
膵嚢胞	22 13.50	30 14.02	27 13.11	42 18.03	35 19.23
膵管拡張	5 3.07	3 1.40	2 0.97	6 2.58	5 2.75
膵炎	1 0.61	2 0.93	0 0.00	2 0.86	2 1.10
その他	9 5.52	22 10.28	19 9.22	20 8.58	15 8.24

腹部超音波 腎臓

【検査結果】

(人)

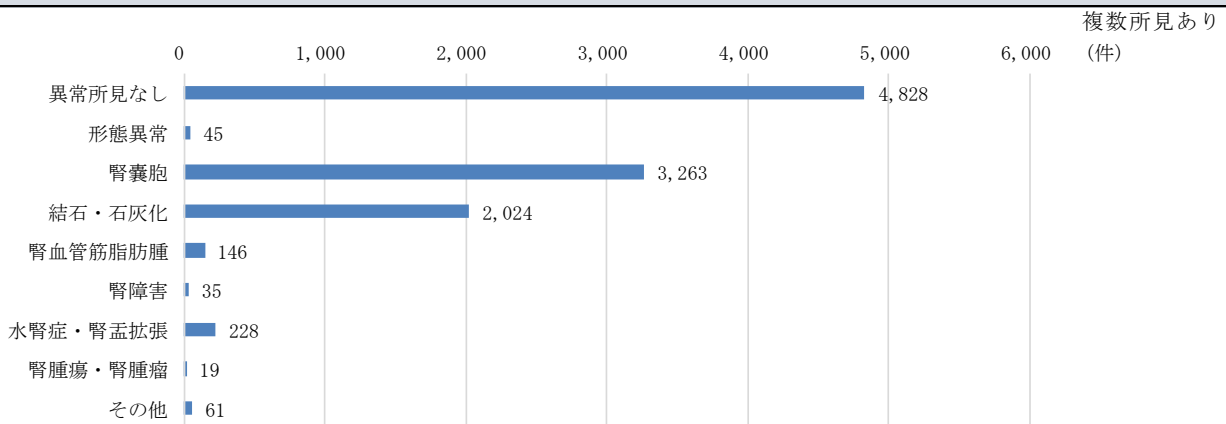
	～39歳		40～49歳		50～59歳		60～69歳		70～79歳		80歳～		合計	
	男	女	男	女	男	女	男	女	男	女	男	女	男	女
A (異常なし)	62	63	433	720	403	628	304	623	516	718	158	174	1,876	2,926
B (軽度異常)	17	7	131	141	239	198	438	325	971	614	553	190	2,349	1,475
C (要再検査・生活改善)	3	0	14	16	39	32	52	46	130	77	59	17	297	188
D (要精密検査・治療)	1	0	3	11	7	20	7	11	16	10	8	2	42	54
合計	83	70	581	888	688	878	801	1,005	1,633	1,419	778	383	4,564	4,643



【所見】

(件)

	～39歳		40～49歳		50～59歳		60～69歳		70～79歳		80歳～		合計	
	男	女	男	女	男	女	男	女	男	女	男	女	男	女
異常所見なし	62	63	433	721	404	631	307	625	523	721	162	176	1,891	2,937
形態異常	0	0	3	5	3	6	3	7	7	8	3	0	19	26
腎嚢胞	13	2	85	61	178	138	393	226	951	496	561	159	2,181	1,082
結石・石灰化	11	4	87	101	155	122	245	194	493	297	238	77	1,229	795
腎血管筋脂肪腫	1	0	4	16	8	27	5	28	21	27	5	4	44	102
腎障害	0	0	1	0	1	1	2	3	14	4	8	1	26	9
水腎症・腎盂拡張	0	2	2	14	4	13	14	31	34	64	21	29	75	153
腎腫瘍・腎腫瘍	0	0	0	2	3	2	1	1	6	1	3	0	13	6
その他	0	0	2	2	2	6	6	5	12	13	11	2	33	28



所見の「異常所見なし」には、片腎切除、術後変形、形成不全などで、検査結果ではB(軽度異常)となる場合を含みます。

腹部超音波 腎臓

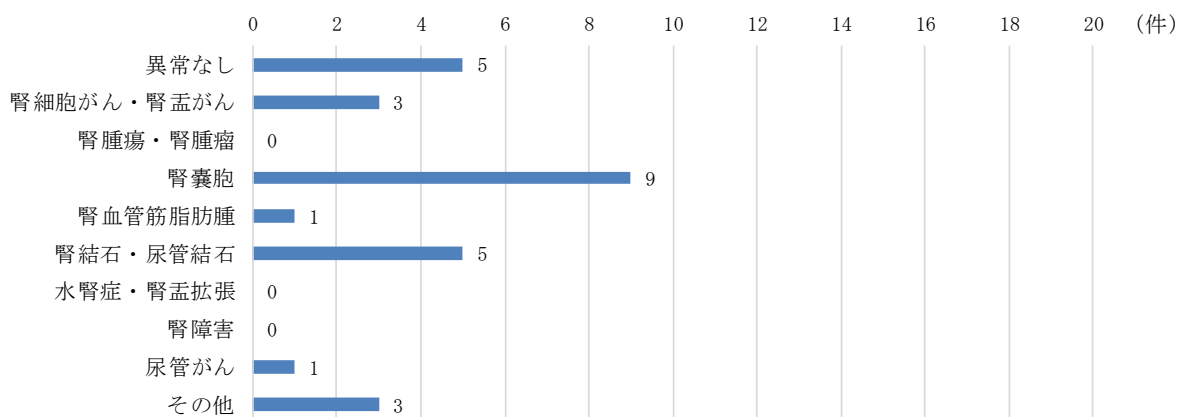
【精密検査結果】

(件)

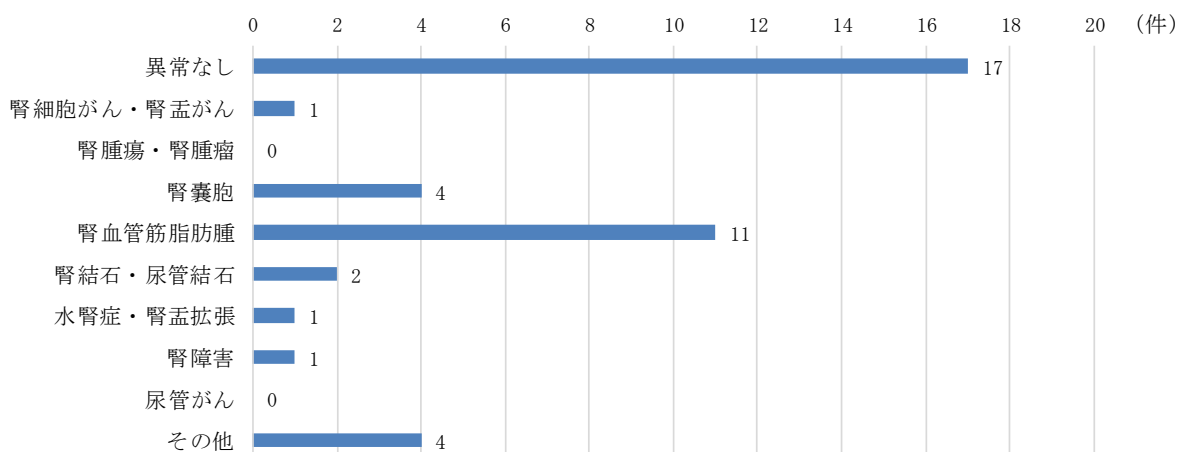
	～39歳		40～49歳		50～59歳		60～69歳		70～79歳		80歳～		合計	
	男	女	男	女	男	女	男	女	男	女	男	女	男	女
要精検者数	1	0	3	11	7	20	7	11	16	10	8	2	42	54
精検受診者数	1	0	2	8	2	15	5	9	10	7	6	1	26	40
異常なし	0	0	0	5	1	8	1	2	2	2	1	0	5	17
腎細胞がん・腎盂がん	0	0	0	0	0	1	0	0	2	0	1	0	3	1
腎腫瘍・腎腫瘤	0	0	0	0	0	0	0	0	0	0	0	0	0	0
腎嚢胞	1	0	0	1	1	0	2	0	4	3	1	0	9	4
腎血管筋脂肪腫	0	0	0	2	0	4	0	4	1	1	0	0	1	11
腎結石・尿管結石	0	0	2	0	1	0	1	2	1	0	0	0	5	2
水腎症・腎盂拡張	0	0	0	0	0	0	0	0	0	0	0	1	0	1
腎障害	0	0	0	0	0	0	0	1	0	0	0	0	0	1
尿管がん	0	0	0	0	0	0	0	0	0	0	1	0	1	0
その他	0	0	0	0	0	2	1	1	0	1	2	0	3	4

複数回答あり

(男)



(女)



腹部超音波 腎臓

【精密検査結果5年比較】

(人)

	2年度	3年度	4年度	5年度	6年度
要精検者数	44	68	94	73	96
精検受診者数	26	37	54	39	66
精検受診率 (%)	59.09	54.41	57.45	53.42	68.75

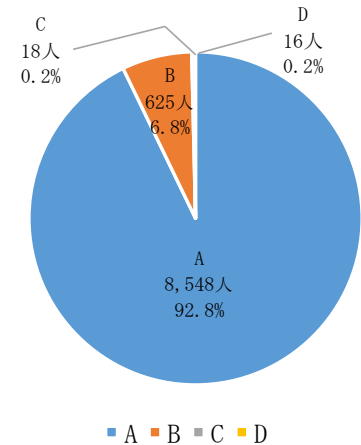
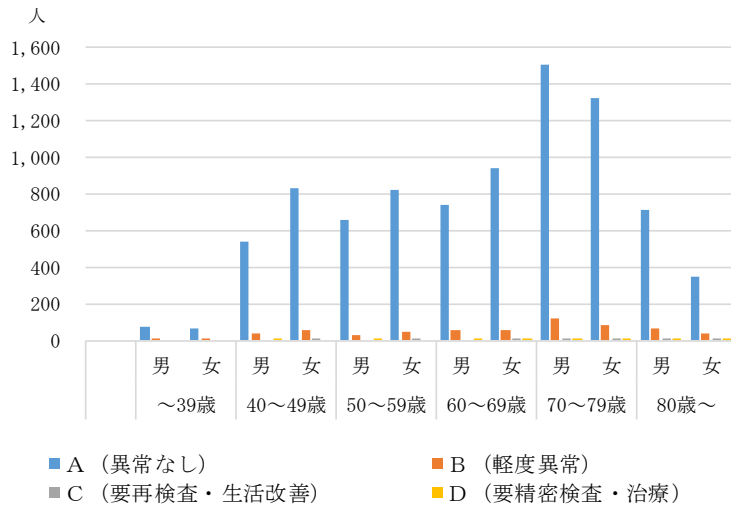
[上段] 回答数 [下段] 回答内訳率 (%)

	2年度	3年度	4年度	5年度	6年度
異常なし	12 41.38	11 28.95	13 22.81	10 25.00	22 32.35
腎細胞がん・腎盂がん	0 0.00	3 7.89	0 0.00	0 0.00	4 5.88
腎腫瘍・腎腫瘤	1 3.45	0 0.00	1 1.75	0 0.00	0 0.00
腎嚢胞	3 10.34	8 21.05	19 33.33	7 17.50	13 19.12
腎血管筋脂肪腫	5 17.24	9 23.68	6 10.53	15 37.50	12 17.65
腎結石・尿管結石	4 13.79	3 7.89	4 7.02	2 5.00	7 10.29
水腎症・腎盂拡張	0 0.00	0 0.00	2 3.51	0 0.00	1 1.47
腎障害	0 0.00	0 0.00	2 3.51	1 2.50	1 1.47
尿管がん	0 0.00	0 0.00	0 0.00	0 0.00	1 1.47
その他	3 10.34	3 7.89	10 17.54	5 12.50	7 10.29
副腎腫瘍	1 3.45	1 2.63	- -	- -	- -

腹部超音波 脾臓

【検査結果】

													(人)	
	～39歳		40～49歳		50～59歳		60～69歳		70～79歳		80歳～		合計	
	男	女	男	女	男	女	男	女	男	女	男	女	男	女
A (異常なし)	71	63	542	827	654	825	741	942	1,502	1,327	709	345	4,219	4,329
B (軽度異常)	12	7	38	60	32	52	58	59	123	85	65	34	328	297
C (要再検査・生活改善)	0	0	0	1	0	1	0	3	5	5	2	1	7	11
D (要精密検査・治療)	0	0	1	0	2	0	2	1	3	2	2	3	10	6
合計	83	70	581	888	688	878	801	1,005	1,633	1,419	778	383	4,564	4,643



【所見】

													(件)	
	～39歳		40～49歳		50～59歳		60～69歳		70～79歳		80歳～		合計	
	男	女	男	女	男	女	男	女	男	女	男	女	男	女
異常所見なし	71	63	542	827	654	825	741	942	1,502	1,327	709	345	4,219	4,329
形態異常	0	0	7	0	3	1	3	1	10	3	4	1	27	6
脾内石灰化	0	0	1	0	3	5	1	3	11	11	4	7	20	26
脾嚢胞	0	0	2	1	1	2	0	4	4	2	3	4	10	13
脾腫瘍・脾腫瘍	0	0	1	1	1	1	2	1	7	5	3	3	14	11
副脾	10	7	26	56	23	36	30	39	46	39	14	9	149	186
その他	2	0	2	3	6	8	24	15	57	37	43	15	134	78

複数所見あり

【精密検査結果】

													(件)	
	～39歳		40～49歳		50～59歳		60～69歳		70～79歳		80歳～		合計	
	男	女	男	女	男	女	男	女	男	女	男	女	男	女
要精検者数	0	0	1	0	2	0	2	1	3	2	2	3	10	6
精検受診者数	0	0	1	0	1	0	1	1	1	2	2	2	6	5
異常なし	0	0	0	0	0	0	1	1	0	1	1	0	2	2
悪性リンパ腫	0	0	0	0	0	0	0	0	0	0	0	0	0	0
脾腫瘍	0	0	0	0	1	0	0	0	1	1	0	0	2	1
脾嚢胞	0	0	0	0	0	0	0	0	0	0	0	0	0	0
脾腫	0	0	0	0	0	0	0	0	0	0	0	0	0	0
その他	0	0	1	0	0	0	0	0	0	0	1	2	2	2

複数回答あり

腹部超音波 脾臓

【精密検査結果5年比較】

(人)

	2年度	3年度	4年度	5年度	6年度
要精検者数	7	8	12	7	16
精検受診者数	5	4	11	4	11
精検受診率 (%)	71.43	50.00	91.67	57.14	68.75

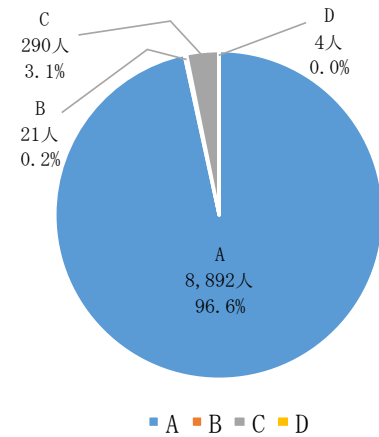
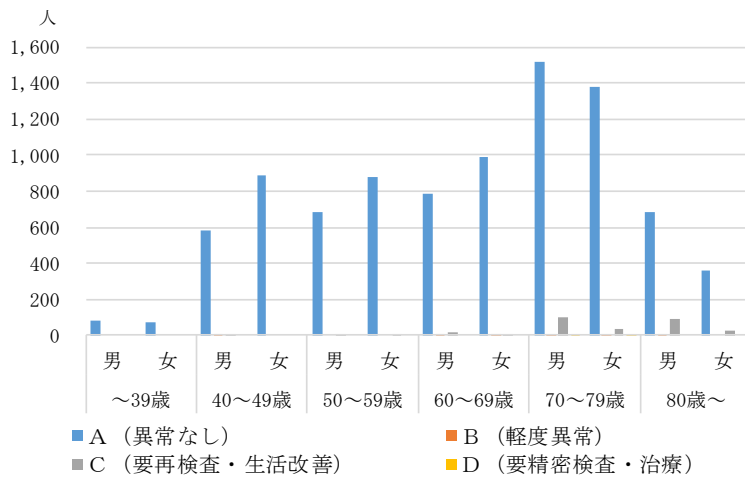
[上段] 回答数 [下段] 回答内訳率 (%)

	2年度	3年度	4年度	5年度	6年度
異常なし	3 60.00	2 50.00	4 33.33	1 25.00	4 36.36
悪性リンパ腫	0 0.00	0 0.00	0 0.00	0 0.00	0 0.00
脾腫瘍	0 0.00	2 50.00	3 25.00	2 50.00	3 27.27
脾嚢胞	1 20.00	0 0.00	1 8.33	0 0.00	0 0.00
脾腫	0 0.00	0 0.00	0 0.00	0 0.00	0 0.00
その他	1 20.00	0 0.00	4 33.33	1 25.00	4 36.36

腹部超音波 腹部大動脈

【検査結果】

	～39歳		40～49歳		50～59歳		60～69歳		70～79歳		80歳～		合計	
	男	女	男	女	男	女	男	女	男	女	男	女	男	女
A (異常なし)	83	70	579	888	687	875	783	994	1,519	1,376	682	356	4,333	4,559
B (軽度異常)	0	0	1	0	0	0	3	1	6	2	8	0	18	3
C (要再検査・生活改善)	0	0	1	0	1	3	15	10	105	40	88	27	210	80
D (要精密検査・治療)	0	0	0	0	0	0	0	0	3	1	0	0	3	1
合計	83	70	581	888	688	878	801	1,005	1,633	1,419	778	383	4,564	4,643



【所見】

	～39歳		40～49歳		50～59歳		60～69歳		70～79歳		80歳～		合計	
	男	女	男	女	男	女	男	女	男	女	男	女	男	女
異常所見なし	83	70	579	888	687	875	783	994	1,519	1,376	682	356	4,333	4,559
描出不能	0	0	1	0	0	0	0	1	3	0	3	0	7	1
動脈硬化	0	0	1	0	1	3	9	9	77	37	75	24	163	73
腹部大動脈径不同化	0	0	0	0	0	0	2	1	15	3	7	3	24	7
腹部大動脈瘤	0	0	0	0	0	0	5	0	22	2	8	0	35	2
腹部大動脈解離	0	0	0	0	0	0	0	0	3	1	1	0	4	1
その他	0	0	0	0	0	0	3	0	5	1	5	0	13	1

複数所見あり

【精密検査結果】

	～39歳		40～49歳		50～59歳		60～69歳		70～79歳		80歳～		合計	
	男	女	男	女	男	女	男	女	男	女	男	女	男	女
要精検者数	0	0	0	0	0	0	0	0	3	1	0	0	3	1
精検受診者数	0	0	0	0	0	0	0	0	2	1	0	0	2	1
異常なし	0	0	0	0	0	0	0	0	0	0	0	0	0	0
腹部大動脈瘤	0	0	0	0	0	0	0	0	1	1	0	0	1	1
腹部大動脈解離	0	0	0	0	0	0	0	0	0	0	0	0	0	0
腹部大動脈石灰化	0	0	0	0	0	0	0	0	0	0	0	0	0	0
その他	0	0	0	0	0	0	0	0	1	0	0	0	1	0

複数回答あり

腹部超音波 腹部大動脈

【精密検査結果5年比較】

(人)

	2年度	3年度	4年度	5年度	6年度
要精検者数	-	-	13	5	4
精検受診者数	-	-	8	2	3
精検受診率 (%)	-	-	61.54	40.00	75.00

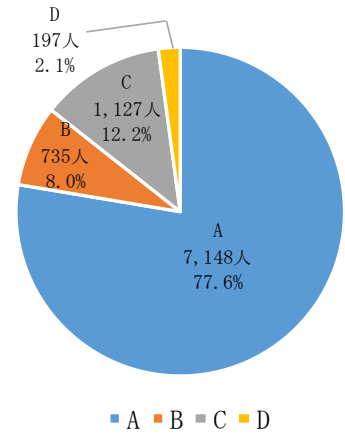
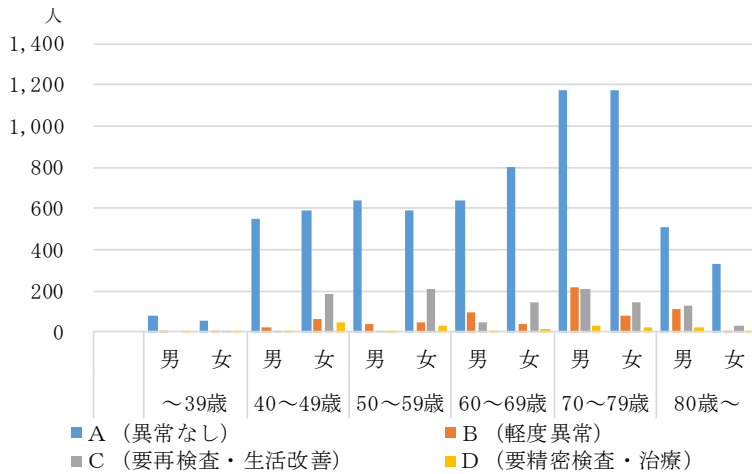
[上段] 回答数 [下段] 回答内訳率 (%)

	2年度	3年度	4年度	5年度	6年度
異常なし	-	-	1	0	0
	-	-	12.50	0.00	0.00
腹部大動脈瘤	-	-	7	2	2
	-	-	87.50	100.00	66.67
腹部大動脈解離	-	-	0	0	0
	-	-	0.00	0.00	0.00
腹部大動脈石灰化	-	-	0	0	0
	-	-	0.00	0.00	0.00
その他の血管疾患	-	-	0	0	1
	-	-	0.00	0.00	33.33

腹部超音波 その他

【検査結果】

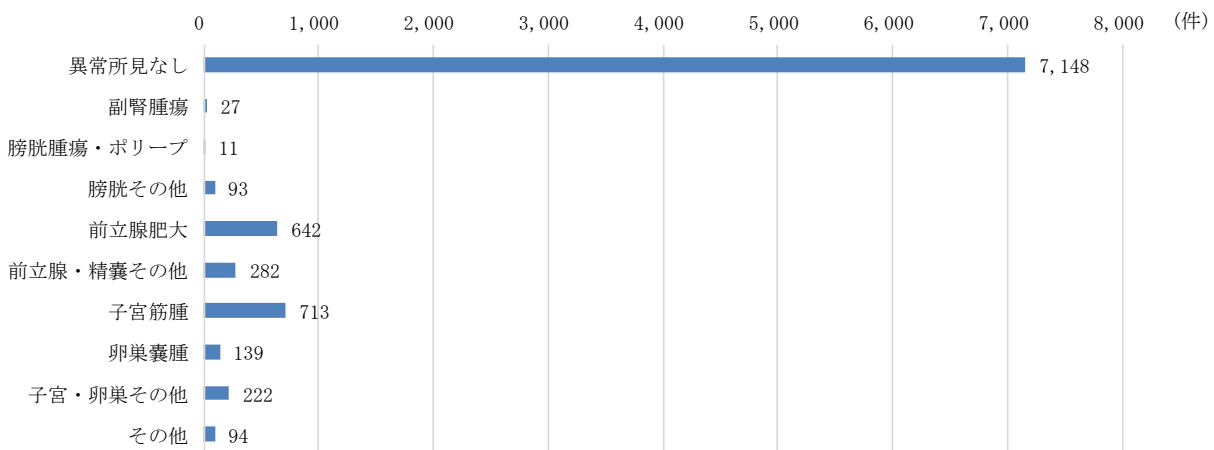
													(人)	
	～39歳		40～49歳		50～59歳		60～69歳		70～79歳		80歳～		合計	
	男	女	男	女	男	女	男	女	男	女	男	女	男	女
A (異常なし)	80	59	553	591	639	593	643	802	1,172	1,176	509	331	3,596	3,552
B (軽度異常)	1	2	24	66	38	50	97	42	216	78	112	9	488	247
C (要再検査・生活改善)	0	7	1	186	9	207	52	146	210	145	132	32	404	723
D (要精密検査・治療)	2	2	3	45	2	28	9	15	35	20	25	11	76	121
合計	83	70	581	888	688	878	801	1,005	1,633	1,419	778	383	4,564	4,643



【所見】

													(件)	
	～39歳		40～49歳		50～59歳		60～69歳		70～79歳		80歳～		合計	
	男	女	男	女	男	女	男	女	男	女	男	女	男	女
異常所見なし	80	59	553	591	639	593	643	802	1,172	1,176	509	331	3,596	3,552
副腎腫瘍	0	0	0	1	0	4	1	3	8	5	3	2	12	15
膀胱腫瘍・ポリープ	1	0	1	0	0	0	2	1	3	0	3	0	10	1
膀胱その他	0	0	2	1	2	4	8	2	37	6	30	1	79	14
前立腺肥大	0	-	4	-	22	-	105	-	324	-	187	-	642	-
前立腺・精囊その他	1	-	17	-	24	-	48	-	122	-	70	-	282	-
子宮筋腫	-	8	-	194	-	220	-	144	-	128	-	19	-	713
卵巣嚢腫	-	2	-	52	-	27	-	22	-	25	-	11	-	139
子宮・卵巣その他	-	1	-	75	-	52	-	32	-	54	-	8	-	222
その他	1	1	1	11	3	6	3	7	18	20	10	13	36	58

複数所見あり



腹部超音波 その他

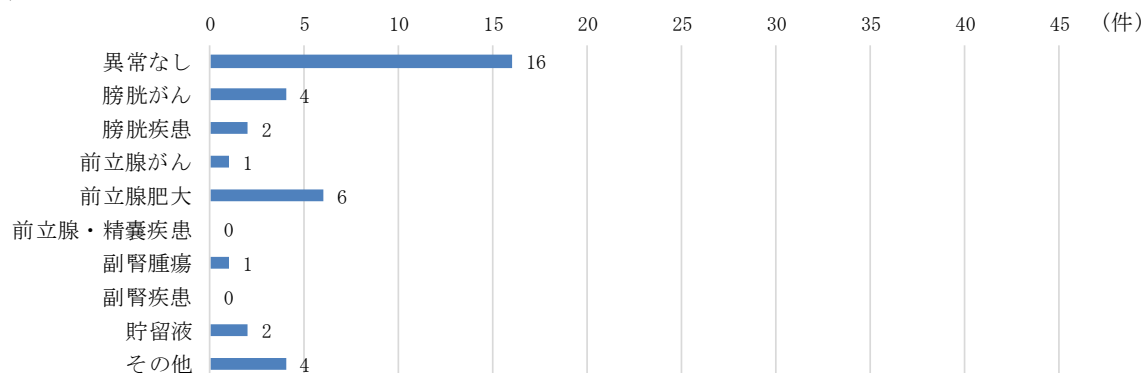
【精密検査結果】

(件)

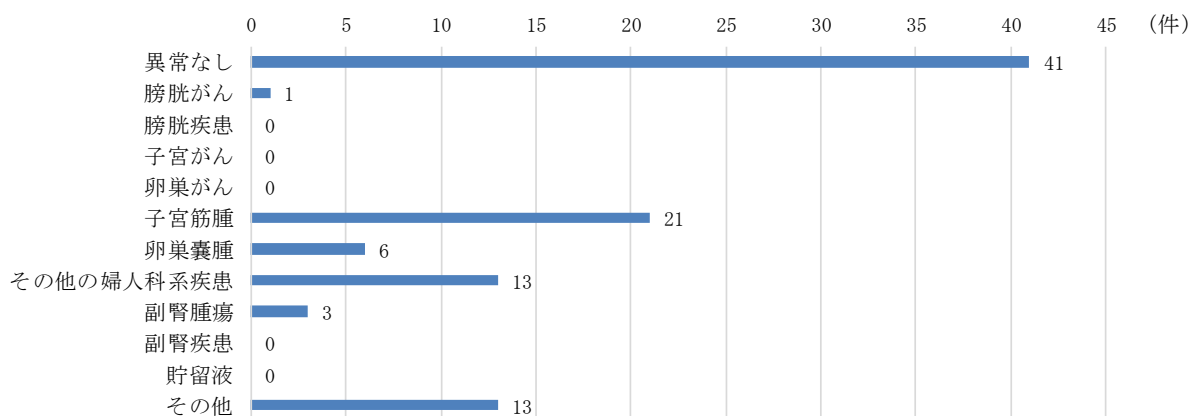
	～39歳		40～49歳		50～59歳		60～69歳		70～79歳		80歳～		合計	
	男	女	男	女	男	女	男	女	男	女	男	女	男	女
要精検者数	2	2	3	45	2	28	9	15	35	20	25	11	76	121
精検受診者数	2	1	2	35	1	22	5	14	17	15	10	8	37	95
異常なし	1	1	1	18	1	7	1	7	7	6	5	2	16	41
膀胱がん	0	0	1	0	0	0	1	1	1	0	1	0	4	1
膀胱疾患	0	0	0	0	0	0	0	0	1	0	1	0	2	0
前立腺がん	0	-	0	-	0	-	0	-	1	-	0	-	1	-
前立腺肥大	0	-	0	-	0	-	1	-	4	-	1	-	6	-
前立腺・精嚢疾患	0	-	0	-	0	-	0	-	0	-	0	-	0	-
子宮がん	-	0	-	0	-	0	-	0	-	0	-	0	-	0
卵巣がん	-	0	-	0	-	0	-	0	-	0	-	0	-	0
子宮筋腫	-	0	-	7	-	7	-	4	-	2	-	1	-	21
卵巣嚢腫	-	0	-	1	-	1	-	2	-	1	-	1	-	6
その他の婦人科系疾患	-	0	-	6	-	6	-	0	-	1	-	0	-	13
副腎腫瘍	0	0	0	1	0	1	0	0	1	1	0	0	1	3
副腎疾患	0	0	0	0	0	0	0	0	0	0	0	0	0	0
貯留液	0	0	0	0	0	0	0	0	1	0	1	0	2	0
その他	1	0	0	3	0	1	2	1	1	4	0	4	4	13

複数回答あり

(男)



(女)



腹部超音波 その他

【精密検査結果5年比較】

(人)

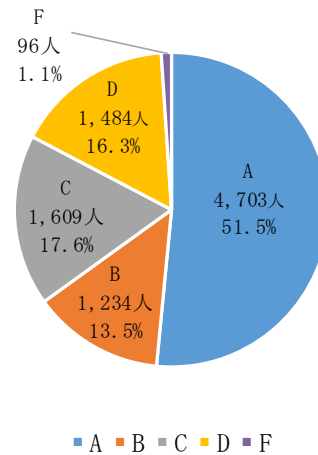
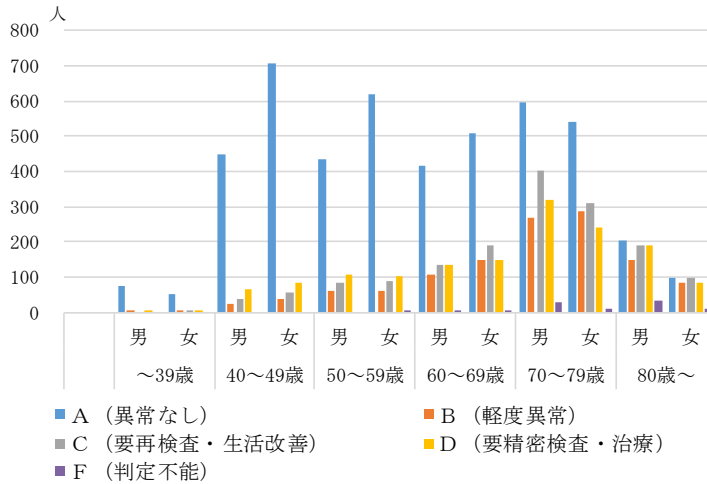
	2年度	3年度	4年度	5年度	6年度
要精検者数	126	180	121	120	197
精検受診者数	73	113	75	63	132
精検受診率 (%)	57.94	62.78	61.98	52.50	67.01
	[上段] 回答数		[下段] 回答内訳率 (%)		
異常なし	26 41.27	41 36.28	40 51.95	28 43.75	57 42.54
膀胱がん	1 1.59	2 1.77	3 3.90	3 4.69	5 3.73
膀胱疾患	0 0.00	2 1.77	3 3.90	3 4.69	2 1.49
前立腺がん	0 0.00	0 0.00	0 0.00	1 1.56	1 0.75
前立腺肥大	6 9.52	8 7.08	1 1.30	3 4.69	6 4.48
前立腺・精囊疾患	1 1.59	0 0.00	0 0.00	0 0.00	0 0.00
子宮がん	0 0.00	0 0.00	0 0.00	0 0.00	0 0.00
卵巣がん	0 0.00	0 0.00	1 1.30	0 0.00	0 0.00
子宮筋腫	11 17.46	19 16.81	9 11.69	6 9.38	21 15.67
卵巣嚢腫	2 3.17	6 5.31	2 2.60	4 6.25	6 4.48
その他の婦人科系疾患	4 6.35	9 7.96	2 2.60	2 3.13	13 9.70
副腎腫瘍	-	-	-	2	4
副腎疾患	-	-	-	0	0
貯留液	4 6.35	3 2.65	0 0.00	1 1.56	2 1.49
その他	8 12.70	23 20.35	16 20.78	11 17.19	17 12.69

眼底・眼圧

【検査結果】

(人)

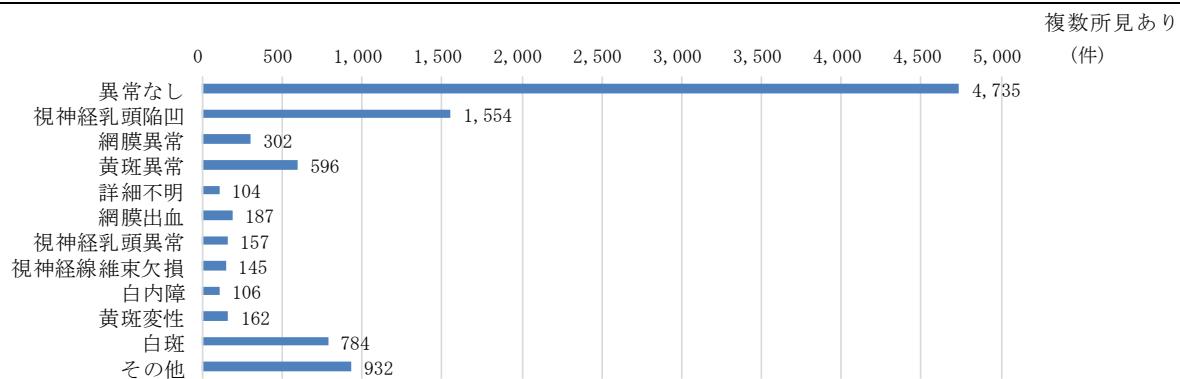
	～39歳		40～49歳		50～59歳		60～69歳		70～79歳		80歳～		合計	
	男	女	男	女	男	女	男	女	男	女	男	女	男	女
A (異常なし)	75	54	450	706	435	620	417	507	598	539	205	97	2,180	2,523
B (軽度異常)	1	6	26	40	60	59	108	147	270	287	147	83	612	622
C (要再検査・生活改善)	0	7	39	57	86	89	136	191	402	312	190	100	853	756
D (要精密検査・治療)	7	3	65	83	107	103	133	149	320	242	188	84	820	664
F (判定不能)	0	0	0	0	0	3	5	5	29	11	32	11	66	30
合計	83	70	580	886	688	874	799	999	1,619	1,391	762	375	4,531	4,595



【所見】

(件)

	～39歳		40～49歳		50～59歳		60～69歳		70～79歳		80歳～		合計	
	男	女	男	女	男	女	男	女	男	女	男	女	男	女
異常なし	75	54	451	706	437	622	421	510	607	540	212	100	2,203	2,532
視神経乳頭陥凹	5	6	71	105	123	116	141	168	326	257	165	71	831	723
網膜異常	0	1	6	7	19	18	24	33	76	54	47	17	172	130
黄斑異常	1	0	7	9	33	25	46	97	157	107	66	48	310	286
詳細不明	0	0	0	0	0	3	5	5	32	14	34	11	71	33
網膜出血	0	1	7	3	7	7	18	12	45	50	25	12	102	85
視神経乳頭異常	1	1	6	11	9	15	17	14	30	25	17	11	80	77
視神経線維束欠損	0	0	5	9	18	15	12	21	26	25	8	6	69	76
白内障	0	0	0	0	1	1	3	10	35	29	15	12	54	52
黄斑変性	0	0	1	5	12	8	13	13	52	29	21	8	99	63
白斑	0	0	8	7	17	20	61	101	173	217	102	78	361	423
その他	1	6	24	30	47	41	71	84	222	203	149	54	514	418



所見の「異常なし」には、軽微なため所見では「異常なし」としたが、血管性変化により検査結果ではB (軽度異常) になる場合を含みます。また、片側の所見が「詳細不明」の場合、もう片側が「異常なし」であっても検査結果はF (判定不能) となります。

眼底・眼圧

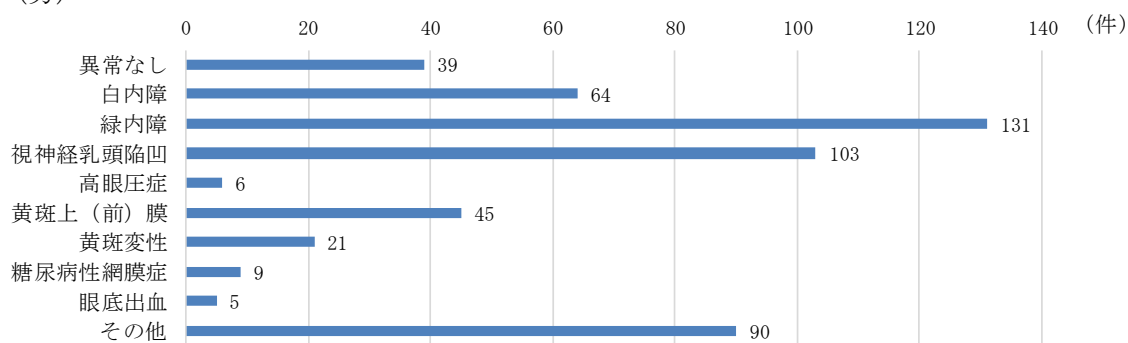
【精密検査結果】

(件)

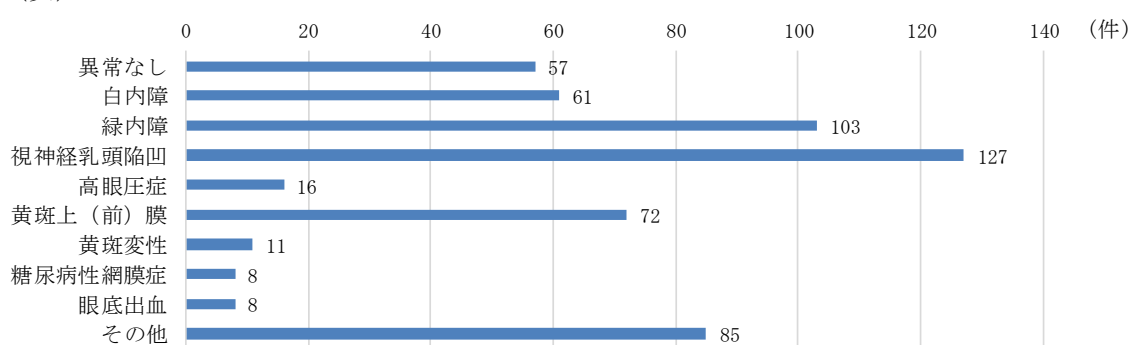
	～39歳		40～49歳		50～59歳		60～69歳		70～79歳		80歳～		合計	
	男	女	男	女	男	女	男	女	男	女	男	女	男	女
要精検者数	7	3	65	83	107	103	133	149	320	242	188	84	820	664
精検受診者数	3	2	25	48	38	63	69	112	170	174	102	55	407	454
異常なし	1	1	6	5	4	14	7	11	8	19	13	7	39	57
白内障	0	0	0	0	0	2	11	9	38	44	15	6	64	61
緑内障	0	0	3	5	9	9	24	28	55	47	40	14	131	103
視神経乳頭陥凹	2	1	8	27	18	25	20	28	39	34	16	12	103	127
高眼圧症	0	0	2	3	2	7	0	3	1	2	1	1	6	16
黄斑上(前)膜	0	0	0	0	3	11	7	22	26	33	9	6	45	72
黄斑変性	0	0	1	0	2	0	3	1	6	7	9	3	21	11
糖尿病性網膜症	0	0	0	0	0	0	2	1	4	6	3	1	9	8
眼底出血	0	0	0	0	0	1	0	3	4	3	1	1	5	8
その他	0	0	7	11	6	4	17	22	43	32	17	16	90	85

複数回答あり

(男)



(女)



眼底・眼圧

【精密検査結果5年比較】

(人)

	2年度	3年度	4年度	5年度	6年度
要精検者数	1,280	1,537	1,502	1,560	1,484
精検受診者数	858	987	893	917	861
精検受診率 (%)	67.03	64.22	59.45	58.78	58.02

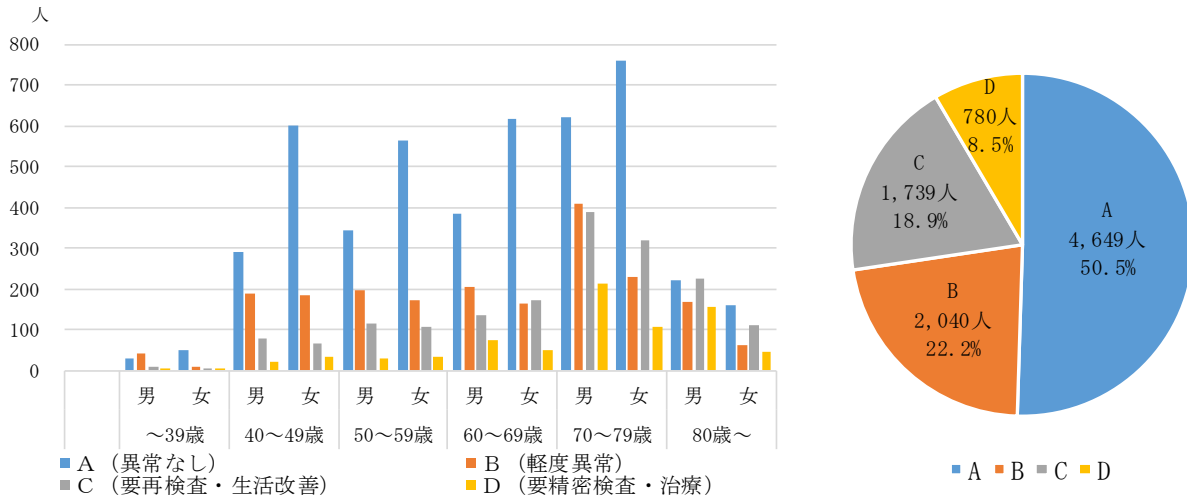
[上段] 回答数 [下段] 回答内訳率 (%)

	2年度	3年度	4年度	5年度	6年度
異常なし	85 8.24	99 8.20	85 7.73	87 7.61	96 9.05
白内障	149 14.44	151 12.50	147 13.38	151 13.21	125 11.78
緑内障	255 24.71	300 24.83	255 23.20	231 20.21	234 22.05
視神経乳頭陥凹	202 19.57	245 20.28	215 19.56	237 20.73	230 21.68
高眼圧症	35 3.39	25 2.07	29 2.64	28 2.45	22 2.07
黄斑上(前)膜	106 10.27	117 9.69	123 11.19	153 13.39	117 11.03
黄斑変性	39 3.78	48 3.97	50 4.55	36 3.15	32 3.02
糖尿病性網膜症	20 1.94	28 2.32	16 1.46	19 1.66	17 1.60
眼底出血	20 1.94	34 2.81	18 1.64	32 2.80	13 1.23
その他	121 11.72	161 13.33	161 14.65	169 14.79	175 16.49

安静心電図

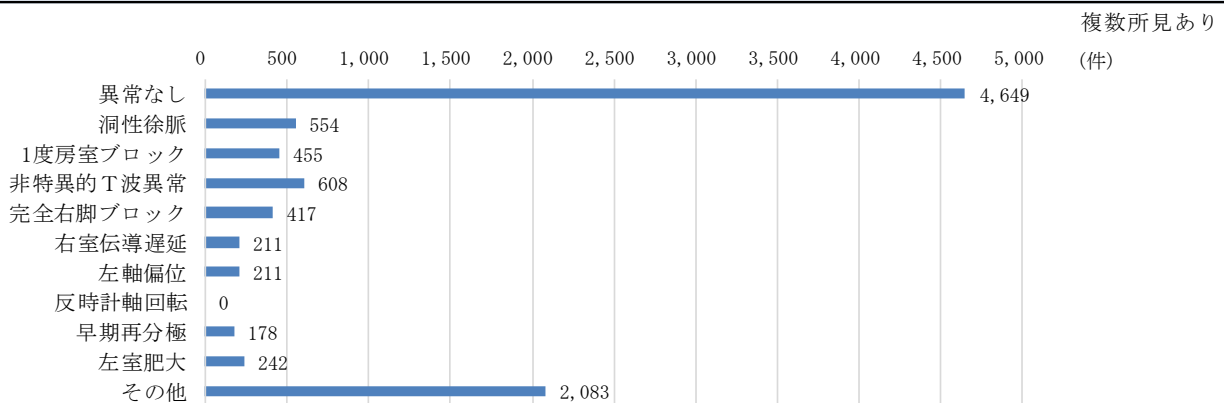
【検査結果】

	～39歳		40～49歳		50～59歳		60～69歳		70～79歳		80歳～		合計	
	男	女	男	女	男	女	男	女	男	女	男	女	男	女
A (異常なし)	30	50	291	601	344	565	383	619	621	761	224	160	1,893	2,756
B (軽度異常)	41	12	190	187	196	172	207	163	409	229	169	65	1,212	828
C (要再検査・生活改善)	9	4	78	67	116	106	136	173	391	321	226	112	956	783
D (要精密検査・治療)	3	4	22	33	32	35	75	50	213	108	157	48	502	278
合計	83	70	581	888	688	878	801	1,005	1,634	1,419	776	385	4,563	4,645



【所見】

	～39歳		40～49歳		50～59歳		60～69歳		70～79歳		80歳～		合計	
	男	女	男	女	男	女	男	女	男	女	男	女	男	女
異常なし	30	50	291	601	344	565	383	619	621	761	224	160	1,893	2,756
洞性徐脈	10	0	40	27	43	51	71	36	150	47	64	15	378	176
1度房室ブロック	2	1	10	1	5	11	39	21	169	48	121	27	346	109
非特異的T波異常	0	3	16	41	32	58	37	102	81	133	52	53	218	390
完全右脚ブロック	0	0	5	5	17	8	39	22	137	48	109	27	307	110
右室伝導遅延	5	0	14	14	26	18	15	17	35	40	18	9	113	98
左軸偏位	3	0	11	3	11	3	14	21	58	35	43	9	140	71
反時計軸回転	0	0	0	0	0	0	0	0	0	0	0	0	0	0
早期再分極	8	0	58	2	34	5	22	2	26	10	9	2	157	21
左室肥大	3	0	17	0	19	6	24	15	63	46	34	15	160	82
その他	26	16	142	197	176	165	187	173	414	299	196	92	1,141	942



安静心電図

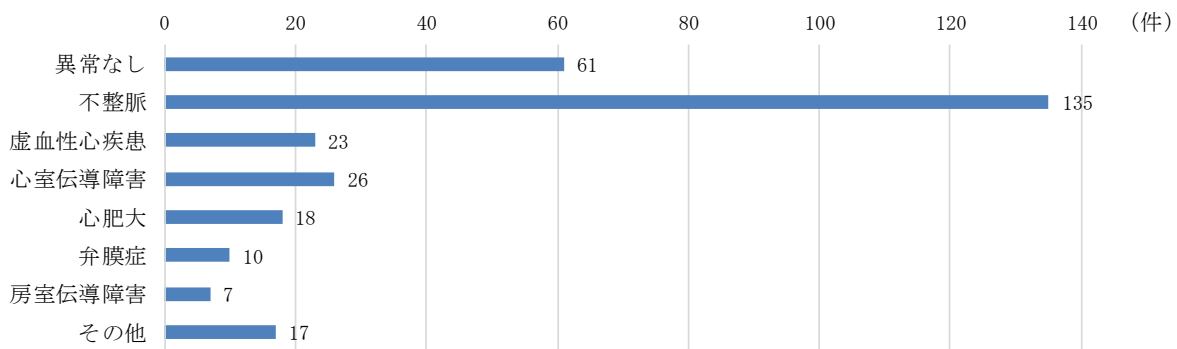
【精密検査結果】

(件)

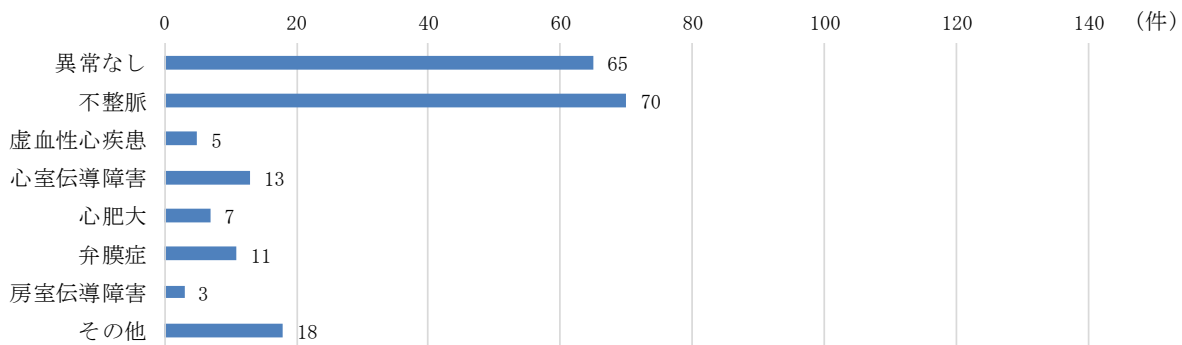
	～39歳		40～49歳		50～59歳		60～69歳		70～79歳		80歳～		合計	
	男	女	男	女	男	女	男	女	男	女	男	女	男	女
要精検者数	3	4	22	33	32	35	75	50	213	108	157	48	502	278
精検受診者数	1	4	7	18	17	24	37	25	133	78	85	40	280	189
異常なし	0	0	2	8	4	13	11	10	27	24	17	10	61	65
不整脈	1	3	2	5	8	6	11	13	74	29	39	14	135	70
虚血性心疾患	0	0	1	0	1	0	3	0	12	1	6	4	23	5
心室伝導障害	0	1	1	0	0	3	3	0	10	7	12	2	26	13
心肥大	0	0	0	0	2	0	3	0	7	4	6	3	18	7
弁膜症	0	0	0	2	0	0	1	0	3	4	6	5	10	11
房室伝導障害	0	0	1	1	0	0	2	0	1	0	3	2	7	3
その他	0	0	1	2	3	2	4	2	6	10	3	2	17	18

複数回答あり

(男)



(女)



安静心電図

【精密検査結果5年比較】

(人)

	2年度	3年度	4年度	5年度	6年度
要精検者数	656	856	752	807	780
精検受診者数	410	513	447	479	469
精検受診率 (%)	62.50	59.93	59.44	59.36	60.13

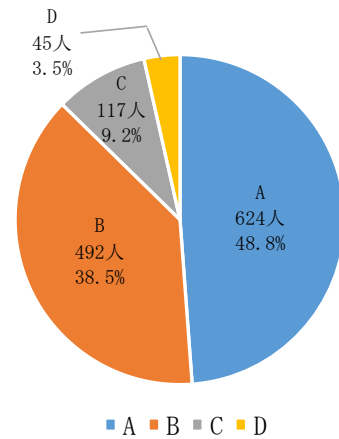
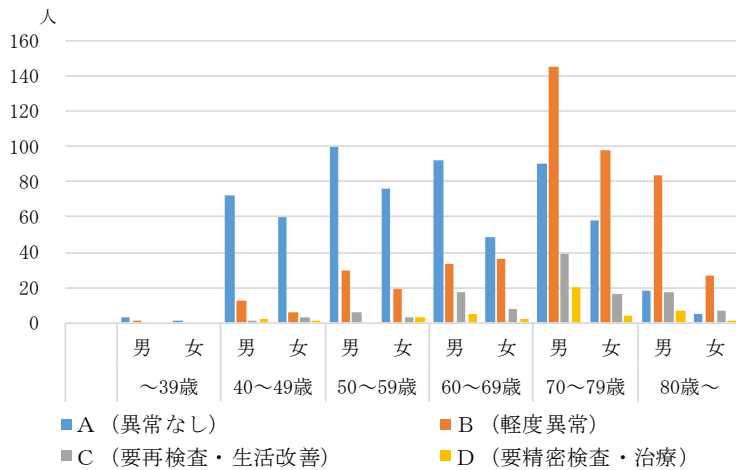
[上段] 回答数 [下段] 回答内訳率 (%)

	2年度	3年度	4年度	5年度	6年度
異常なし	91 20.87	142 25.91	101 21.13	129 25.29	126 25.77
不整脈	176 40.37	206 37.59	178 37.24	203 39.80	205 41.92
虚血性心疾患	35 8.03	30 5.47	39 8.16	34 6.67	28 5.73
心室伝導障害	25 5.73	47 8.58	42 8.79	42 8.24	39 7.98
心肥大	34 7.80	31 5.66	30 6.28	31 6.08	25 5.11
弁膜症	24 5.50	29 5.29	24 5.02	21 4.12	21 4.29
房室伝導障害	7 1.61	12 2.19	18 3.77	19 3.73	10 2.04
その他	44 10.09	51 9.31	46 9.62	31 6.08	35 7.16

胸部断層X線

【検査結果】

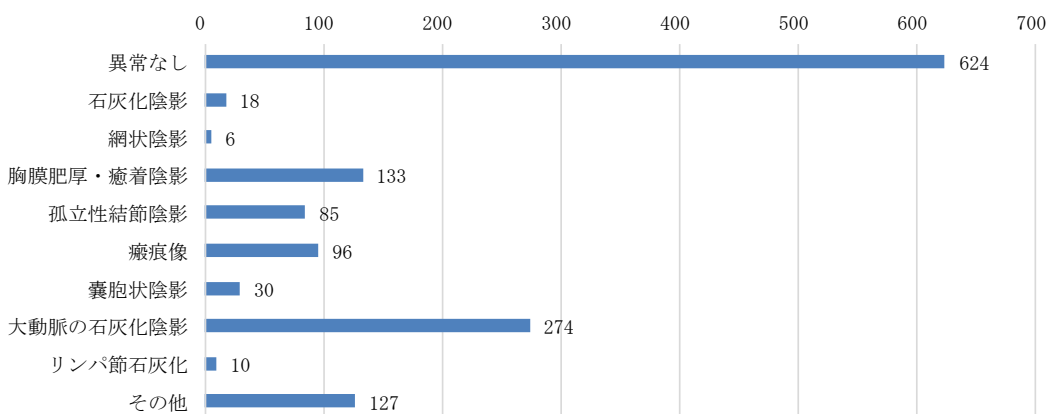
	～39歳		40～49歳		50～59歳		60～69歳		70～79歳		80歳～		合計	
	男	女	男	女	男	女	男	女	男	女	男	女	男	女
A (異常なし)	3	1	72	60	100	76	92	49	90	58	18	5	375	249
B (軽度異常)	1	0	13	6	30	19	33	36	145	98	84	27	306	186
C (要再検査・生活改善)	0	0	1	3	6	3	17	8	39	16	17	7	80	37
D (要精密検査・治療)	0	0	2	1	0	3	5	2	20	4	7	1	34	11
合計	4	1	88	70	136	101	147	95	294	176	126	40	795	483



【所見】

	～39歳		40～49歳		50～59歳		60～69歳		70～79歳		80歳～		合計	
	男	女	男	女	男	女	男	女	男	女	男	女	男	女
異常なし	3	1	72	60	100	76	92	49	90	58	18	5	375	249
石灰化陰影	0	0	0	0	0	0	0	1	9	5	2	1	11	7
網状陰影	0	0	0	0	0	0	0	0	3	1	1	1	4	2
胸膜肥厚・癒着陰影	0	0	4	2	5	12	6	15	41	25	18	5	74	59
孤立性結節陰影	0	0	1	3	6	4	16	6	25	12	8	4	56	29
癒痕像	0	0	0	0	9	3	8	5	34	16	16	5	67	29
嚢胞状陰影	0	0	1	1	0	1	6	2	7	4	7	1	21	9
大動脈の石灰化陰影	0	0	0	0	1	0	12	10	101	62	70	18	184	90
リンパ節石灰化	0	0	0	0	1	0	2	0	3	2	1	1	7	3
その他	1	0	10	4	15	6	14	13	30	17	11	6	81	46

複数所見あり



胸部断層X線

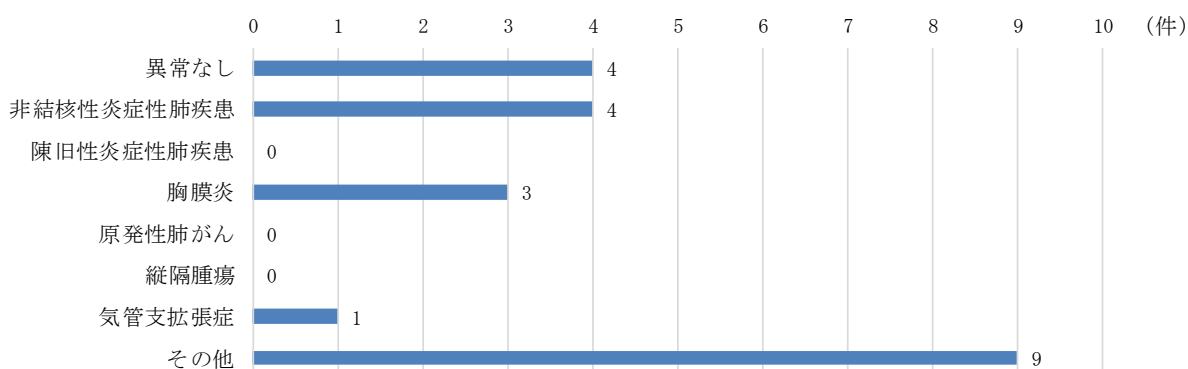
【精密検査結果】

(件)

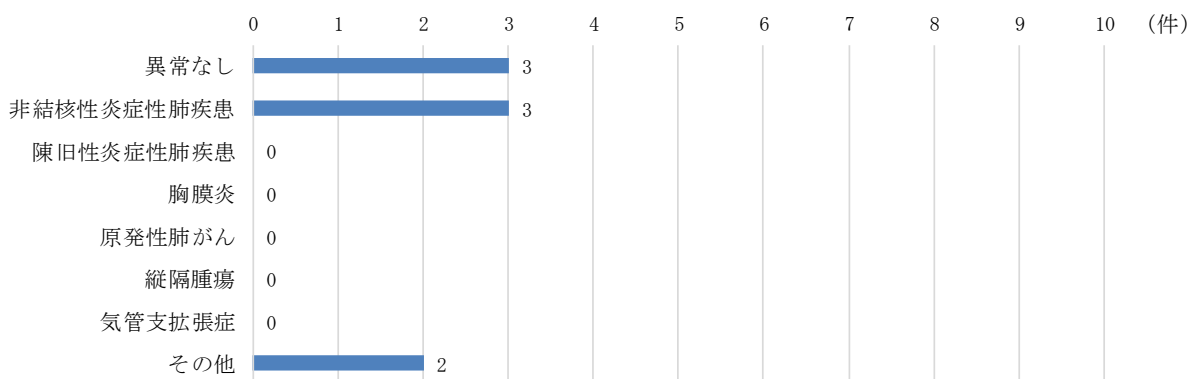
	～39歳		40～49歳		50～59歳		60～69歳		70～79歳		80歳～		合計	
	男	女	男	女	男	女	男	女	男	女	男	女	男	女
要精検者数	0	0	2	1	0	3	5	2	20	4	7	1	34	11
精検受診者数	0	0	0	1	0	1	3	1	10	4	5	1	18	8
異常なし	0	0	0	1	0	0	1	0	2	2	1	0	4	3
非結核性炎症性肺疾患	0	0	0	0	0	1	1	1	1	1	2	0	4	3
陳旧性炎症性肺疾患	0	0	0	0	0	0	0	0	0	0	0	0	0	0
胸膜炎	0	0	0	0	0	0	0	0	2	0	1	0	3	0
原発性肺がん	0	0	0	0	0	0	0	0	0	0	0	0	0	0
縦隔腫瘍	0	0	0	0	0	0	0	0	0	0	0	0	0	0
気管支拡張症	0	0	0	0	0	0	0	0	1	0	0	0	1	0
その他	0	0	0	0	0	0	1	0	5	1	3	1	9	2

複数回答あり

(男)

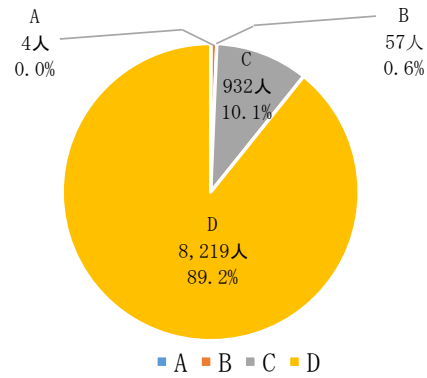


(女)



総合判定

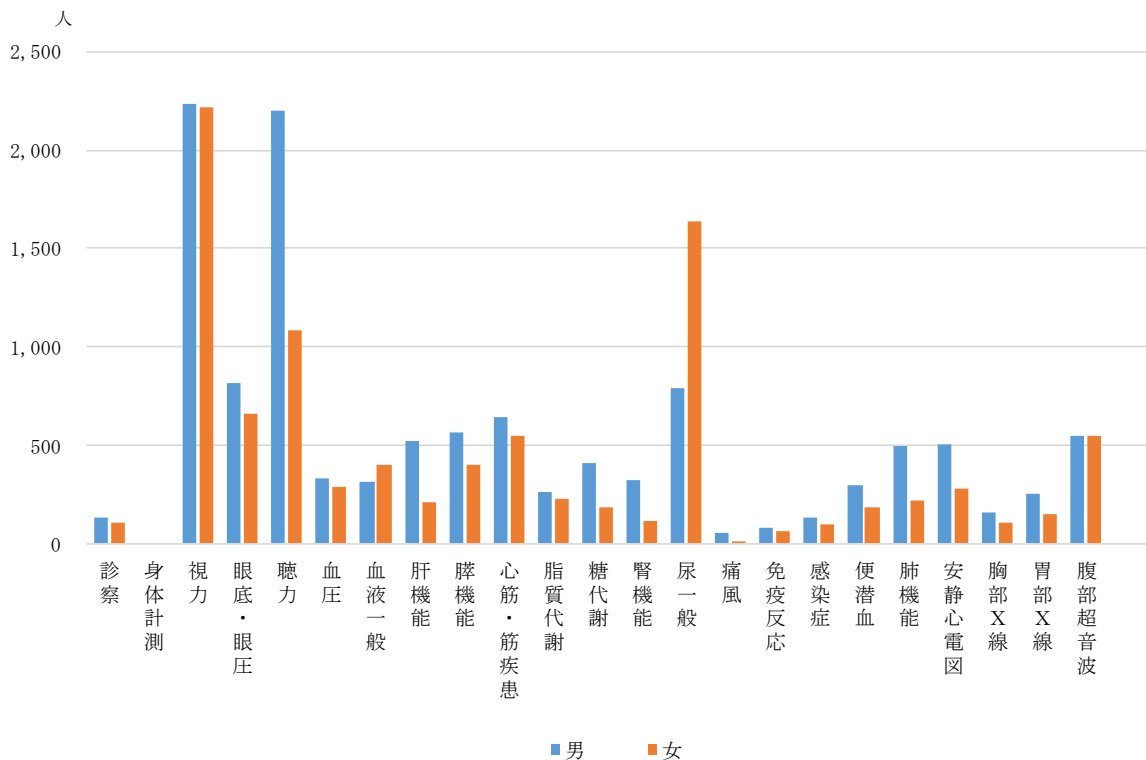
判定	(人)		
	男	女	合計
A (異常なし)	1	3	4
B (軽度異常)	18	39	57
C (要再検査・生活改善)	373	559	932
D (要精密検査・治療)	4,173	4,046	8,219
合計	4,565	4,647	9,212



【D判定人数】

検査項目	(人)		
	男	女	合計
診察	135	111	246
身体計測	-	-	-
視力	2,233	2,217	4,450
眼底・眼圧	820	664	1,484
聴力	2,196	1,080	3,276
血圧	332	286	618
血液一般	313	399	712
肝機能	521	213	734
膵機能	562	400	962
心筋・筋疾患	642	549	1,191
脂質代謝	262	232	494
糖代謝	406	184	590

検査項目	(人)		
	男	女	合計
腎機能	321	114	435
尿一般	793	1,634	2,427
痛風	53	3	56
免疫反応	81	63	144
感染症	132	96	228
便潜血	302	188	490
肺機能	499	220	719
安静心電図	502	278	780
胸部X線	158	111	269
胃部X線	255	148	403
腹部超音波	547	548	1,095



【BMI・腹囲による判定（痩せ・肥満）】

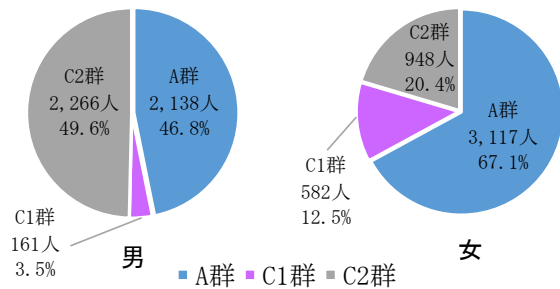
判定基準

A群（異常なし）

C1群（要再検査・生活改善）：BMI 18.4以下

C2群（要再検査・生活改善）：BMI 25.0以上 または 腹囲（男：85.0cm以上、女：90.0cm以上）

(人)			
	男	女	合計
A群（異常なし）	2,138	3,117	5,255
C1群（要再検査・生活改善）	161	582	743
C2群（要再検査・生活改善）	2,266	948	3,214
合計	4,565	4,647	9,212



【A群における生活習慣病判定（血圧・脂質代謝・糖代謝・痛風）】

(人)

	～39歳		40～49歳		50～59歳		60～69歳		70～79歳		80歳～		合計	
	男	女	男	女	男	女	男	女	男	女	男	女	男	女
A（異常なし）	15	18	47	210	18	55	19	26	19	13	10	4	128	326
B（軽度異常）	14	15	121	228	109	257	97	227	178	257	82	46	601	1,030
C（要再検査・生活改善）	14	7	103	121	130	239	200	329	381	526	202	149	1,030	1,371
D（要精密検査・治療）	3	8	30	38	40	50	60	75	151	166	95	53	379	390
合計	46	48	301	597	297	601	376	657	729	962	389	252	2,138	3,117

【C1群における生活習慣病判定（血圧・脂質代謝・糖代謝・痛風）】

(人)

	～39歳		40～49歳		50～59歳		60～69歳		70～79歳		80歳～		合計	
	男	女	男	女	男	女	男	女	男	女	男	女	男	女
A（異常なし）	1	6	5	61	1	16	0	9	3	6	2	1	12	99
B（軽度異常）	1	3	4	49	9	47	10	49	18	40	11	16	53	204
C（要再検査・生活改善）	0	0	4	20	6	37	4	62	33	69	23	19	70	207
D（要精密検査・治療）	0	1	3	15	3	6	1	11	12	28	7	11	26	72
合計	2	10	16	145	19	106	15	131	66	143	43	47	161	582

【C2群における生活習慣病判定（血圧・脂質代謝・糖代謝・痛風）】

(人)

	～39歳		40～49歳		50～59歳		60～69歳		70～79歳		80歳～		合計	
	男	女	男	女	男	女	男	女	男	女	男	女	男	女
A（異常なし）	2	4	16	16	2	5	8	2	5	6	4	0	37	33
B（軽度異常）	6	3	65	56	79	43	81	35	138	47	45	12	414	196
C（要再検査・生活改善）	15	3	129	64	202	92	236	138	492	186	185	49	1,259	532
D（要精密検査・治療）	12	2	54	10	89	31	85	43	204	75	112	26	556	187
合計	35	12	264	146	372	171	410	218	839	314	346	87	2,266	948

【生活習慣病判定（D判定）におけるC1群とC2群の比較】

C1群	(人)			C2群	(人)		
	男	女	合計		男	女	合計
血圧	8	29	37	血圧	192	85	277
脂質代謝	14	35	49	脂質代謝	141	44	185
糖代謝	4	10	14	糖代謝	252	75	327
痛風	1	1	2	痛風	36	1	37

3-1-2 脳ドック ■

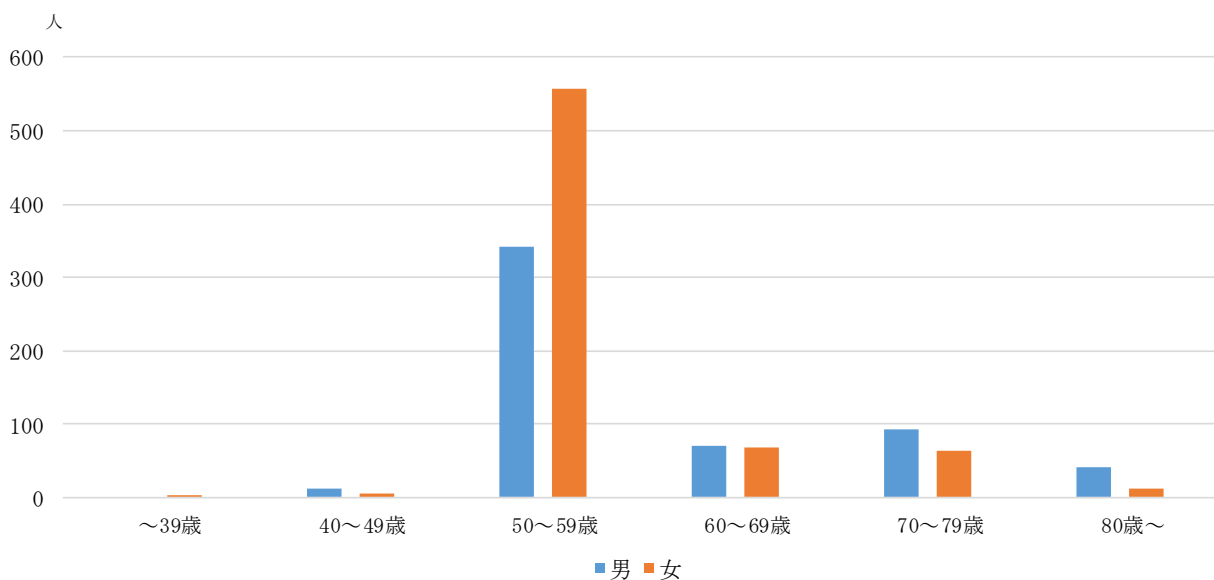
【月別受診者数】

	4月	5月	6月	7月	8月	9月	10月	11月	12月	1月	2月	3月	(人) 合計
人数	113	116	113	125	120	112	121	114	95	90	77	69	1,265

【年代別受診者数】

	～39歳		40～49歳		50～59歳		60～69歳		70～79歳		80歳～		合計	
男女別	男	女	男	女	男	女	男	女	男	女	男	女	男	女
うち50歳*	-	-	-	-	306	525	-	-	-	-	-	-	306	525
年代別	2		16		898		139		157		53		1,265	
構成比(%)	0.16		1.26		70.99		10.99		12.41		4.19		100.00	

*啓発受診年齢（受診料金の補助あり）

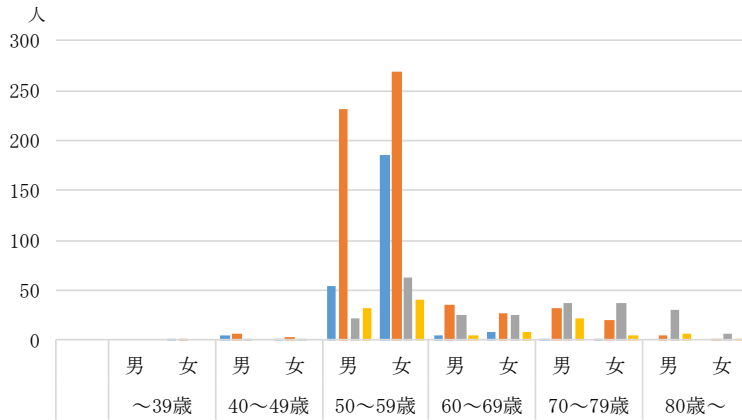


MR I

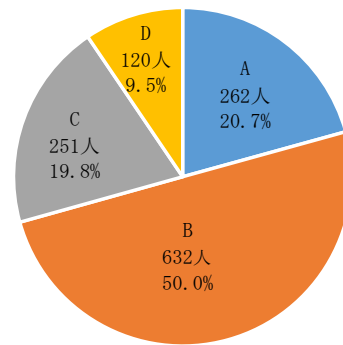
【検査結果】

(人)

	～39歳		40～49歳		50～59歳		60～69歳		70～79歳		80歳～		合計	
	男	女	男	女	男	女	男	女	男	女	男	女	男	女
A (異常なし)	0	1	4	1	55	185	4	8	2	2	0	0	65	197
B (軽度異常)	0	1	6	3	232	269	36	27	32	20	4	2	310	322
C (要再検査・生活改善)	0	0	1	1	22	62	25	26	38	38	31	7	117	134
D (要精密検査・治療)	0	0	0	0	32	41	5	8	21	4	7	2	65	55
合計	0	2	11	5	341	557	70	69	93	64	42	11	557	708



■ A (異常なし) ■ B (軽度異常)
■ C (要再検査・生活改善) ■ D (要精密検査・治療)



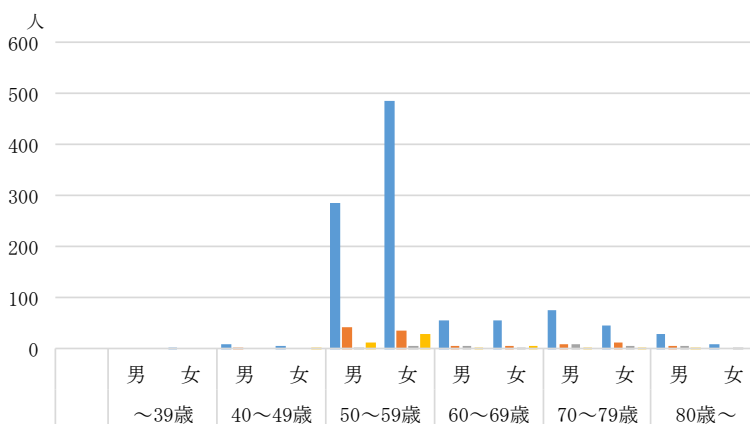
■ A ■ B ■ C ■ D

MR A

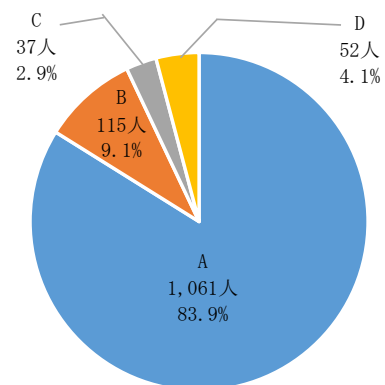
【検査結果】

(人)

	～39歳		40～49歳		50～59歳		60～69歳		70～79歳		80歳～		合計	
	男	女	男	女	男	女	男	女	男	女	男	女	男	女
A (異常なし)	0	2	10	4	287	486	57	56	74	47	30	8	458	603
B (軽度異常)	0	0	1	0	42	35	7	5	8	11	6	0	64	51
C (要再検査・生活改善)	0	0	0	0	1	7	4	3	10	5	4	3	19	18
D (要精密検査・治療)	0	0	0	1	11	29	2	5	1	1	2	0	16	36
合計	0	2	11	5	341	557	70	69	93	64	42	11	557	708



■ A (異常なし) ■ B (軽度異常)
■ C (要再検査・生活改善) ■ D (要精密検査・治療)

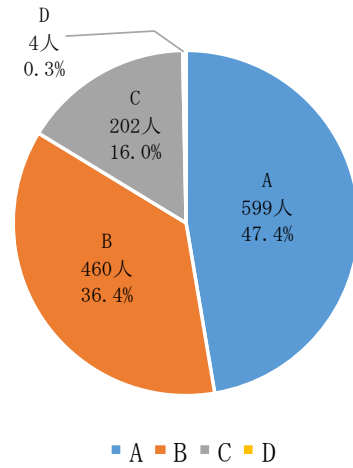
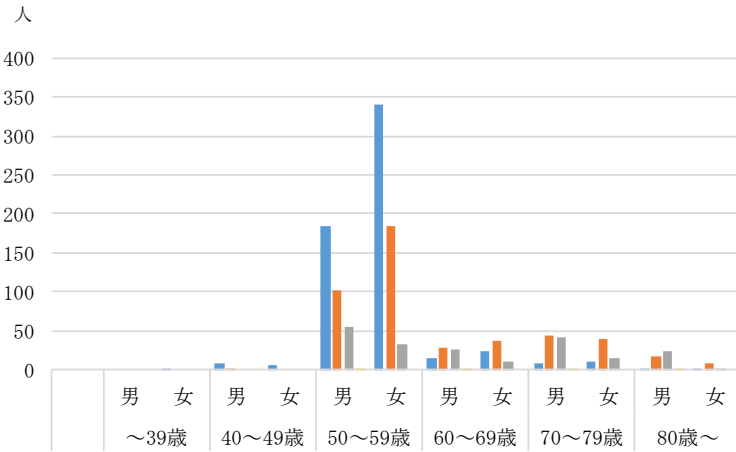


■ A ■ B ■ C ■ D

頸動脈超音波

【検査結果】

	(人)													
	～39歳		40～49歳		50～59歳		60～69歳		70～79歳		80歳～		合計	
	男	女	男	女	男	女	男	女	男	女	男	女	男	女
A (異常なし)	0	2	9	5	184	341	14	23	8	10	2	1	217	382
B (軽度異常)	0	0	2	0	101	184	29	36	43	40	16	9	191	269
C (要再検査・生活改善)	0	0	0	0	55	32	26	10	41	14	23	1	145	57
D (要精密検査・治療)	0	0	0	0	1	0	1	0	1	0	1	0	4	0
合計	0	2	11	5	341	557	70	69	93	64	42	11	557	708



■ A (異常なし) ■ B (軽度異常)
 ■ C (要再検査・生活改善) ■ D (要精密検査・治療)

脳ドック

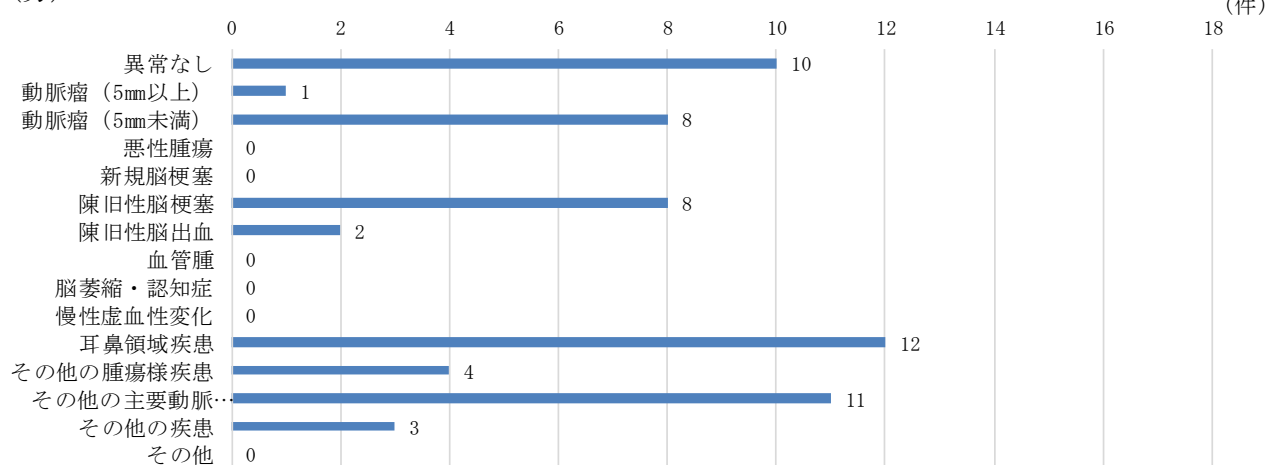
【精密検査結果】

(件)

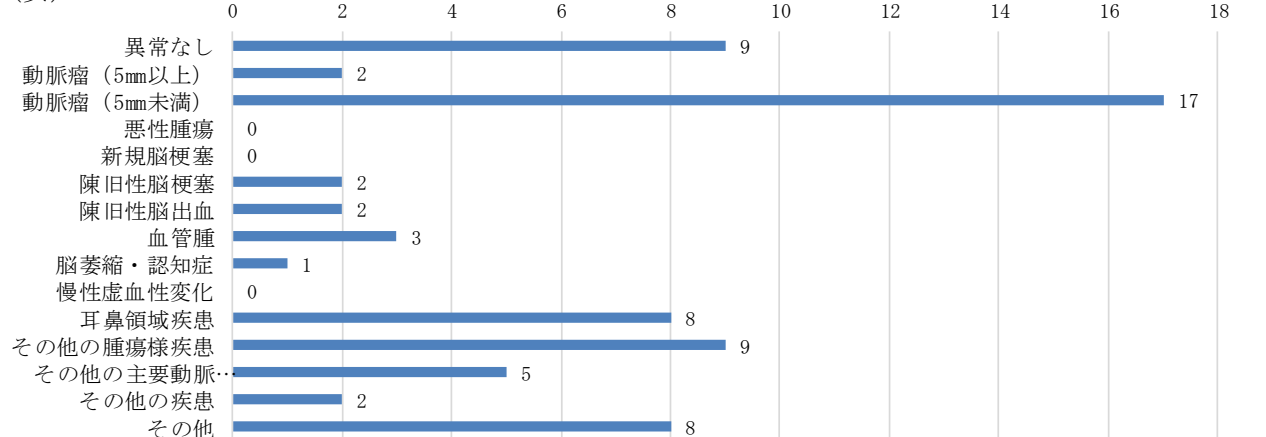
	～39歳		40～49歳		50～59歳		60～69歳		70～79歳		80歳～		合計	
	男	女	男	女	男	女	男	女	男	女	男	女	男	女
要精検者数	0	0	0	1	43	66	8	12	22	5	9	2	82	86
精検受診者数	0	0	0	0	26	48	6	12	18	3	6	1	56	64
異常なし	0	0	0	0	5	6	1	1	4	2	0	0	10	9
動脈瘤（5mm以上）	0	0	0	0	1	2	0	0	0	0	0	0	1	2
動脈瘤（5mm未満）	0	0	0	0	4	13	0	4	1	0	3	0	8	17
悪性腫瘍	0	0	0	0	0	0	0	0	0	0	0	0	0	0
新規脳梗塞	0	0	0	0	0	0	0	0	0	0	0	0	0	0
陳旧性脳梗塞	0	0	0	0	3	2	1	0	3	0	1	0	8	2
陳旧性脳出血	0	0	0	0	0	1	1	1	1	0	0	0	2	2
血管腫	0	0	0	0	0	3	0	0	0	0	0	0	0	3
脳萎縮・認知症	0	0	0	0	0	0	0	1	0	0	0	0	0	1
慢性虚血性変化	0	0	0	0	0	0	0	0	0	0	0	0	0	0
耳鼻領域疾患	0	0	0	0	5	5	1	2	4	1	2	0	12	8
その他の腫瘍様疾患	0	0	0	0	3	6	1	2	0	0	0	1	4	9
その他の主要動脈疾患	0	0	0	0	4	4	2	1	5	0	0	0	11	5
その他の疾患	0	0	0	0	1	1	0	1	2	0	0	0	3	2
その他	0	0	0	0	0	7	0	1	0	0	0	0	0	8

複数回答あり

(男)



(女)



脳ドック

【精密検査結果5年比較】

(人)

	2年度	3年度	4年度	5年度	6年度
要精検者数	163	216	215	198	168
精検受診者数	95	142	133	117	120
精検受診率 (%)	58.28	65.74	61.86	59.09	71.43
	[上段] 回答数		[下段] 回答内訳率 (%)		
異常なし	11 10.68	12 7.74	17 12.23	21 16.94	19 14.96
動脈瘤 (5mm以上)	1 0.97	0 0.00	1 0.72	2 1.61	3 2.36
動脈瘤 (5mm未満)	17 16.50	29 18.71	26 18.71	21 16.94	25 19.69
悪性腫瘍	0 0.00	0 0.00	0 0.00	1 0.81	0 0.00
新規脳梗塞	0 0.00	0 0.00	1 0.72	0 0.00	0 0.00
陳旧性脳梗塞	12 11.65	20 12.90	15 10.79	16 12.90	10 7.87
陳旧性脳出血	2 1.94	2 1.29	1 0.72	2 1.61	4 3.15
血管腫	2 1.94	4 2.58	2 1.44	1 0.81	3 2.36
脳萎縮・認知症	1 0.97	0 0.00	1 0.72	3 2.42	1 0.79
慢性虚血性変化	5 4.85	4 2.58	1 0.72	8 6.45	0 0.00
耳鼻領域疾患	8 7.77	17 10.97	19 13.67	16 12.90	20 15.75
その他の腫瘍様疾患	11 10.68	23 14.84	11 7.91	10 8.06	13 10.24
その他の主要動脈疾患	16 15.53	11 7.10	19 13.67	16 12.90	16 12.60
その他の疾患	7 6.80	8 5.16	5 3.60	0 0.00	5 3.94
その他	10 9.71	25 16.13	20 14.39	7 5.65	8 6.30

3-1-3 基本健診 ■

【月別受診者数】

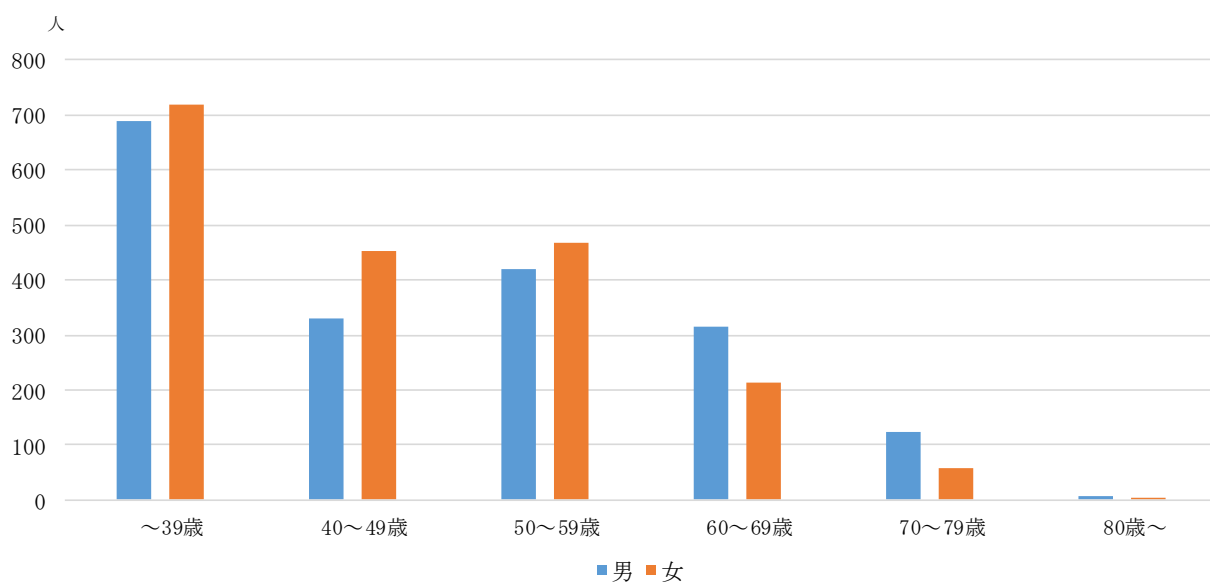
(人)

	4月	5月	6月	7月	8月	9月	10月	11月	12月	1月	2月	3月	合計
人数	323	355	371	366	323	304	290	296	226	322	306	320	3,802

【年代別受診者数】

(人)

男女別	～39歳		40～49歳		50～59歳		60～69歳		70～79歳		80歳～		合計	
	男	女	男	女	男	女	男	女	男	女	男	女	男	女
男女別	688	720	329	452	420	468	315	214	124	59	8	5	1,884	1,918
年代別	1,408		781		888		529		183		13		3,802	
構成比(%)	37.03		20.54		23.36		13.91		4.81		0.34		100.00	

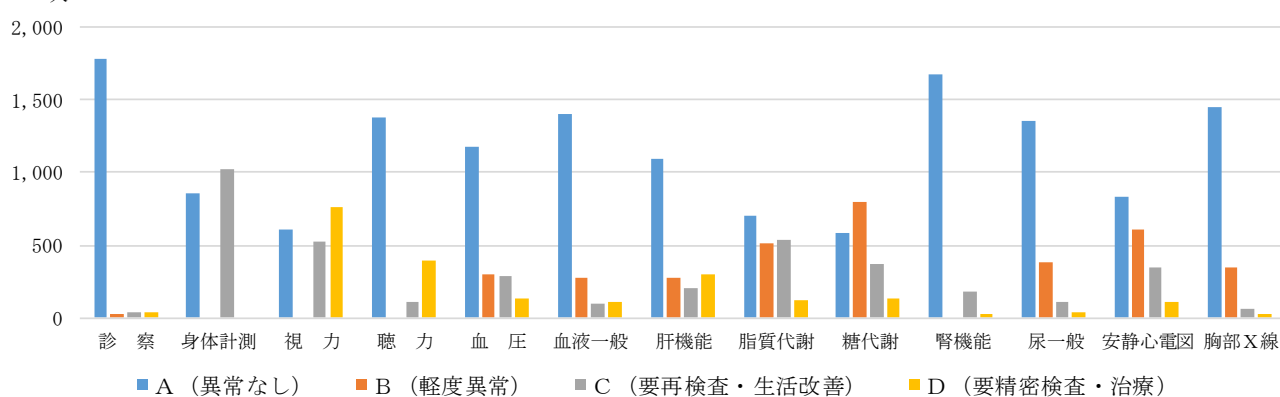


【検査結果】

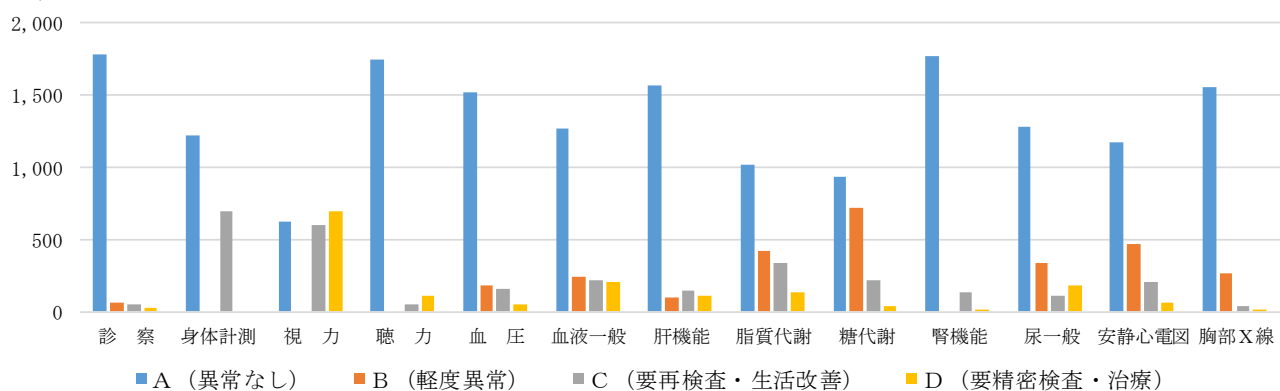
(人)

	A (異常なし)		B (軽度異常)		C (要再検査・生活改善)		D (要精密検査・治療)		合計	
	男	女	男	女	男	女	男	女	男	女
診 察	1,785	1,784	30	58	32	47	37	29	1,884	1,918
身体計測	860	1,224	-	-	1,024	694	-	-	1,884	1,918
視 力	603	625	-	-	520	598	761	695	1,884	1,918
聴 力	1,378	1,750	-	-	113	50	393	115	1,884	1,915
血 圧	1,177	1,524	295	180	284	163	128	50	1,884	1,917
血液一般	1,398	1,269	276	235	98	213	111	201	1,883	1,918
肝機能	1,100	1,571	277	97	207	145	299	105	1,883	1,918
脂質代謝	705	1,017	517	423	542	339	119	139	1,883	1,918
糖代謝	578	936	802	721	374	221	130	40	1,884	1,918
腎機能	1,676	1,774	-	-	183	139	24	5	1,883	1,918
尿一般	1,351	1,282	384	337	106	114	38	184	1,879	1,917
安静心電図	830	1,171	608	472	342	208	104	67	1,884	1,918
胸部X線	1,450	1,557	345	265	66	41	23	14	1,884	1,877

(男)



(女)



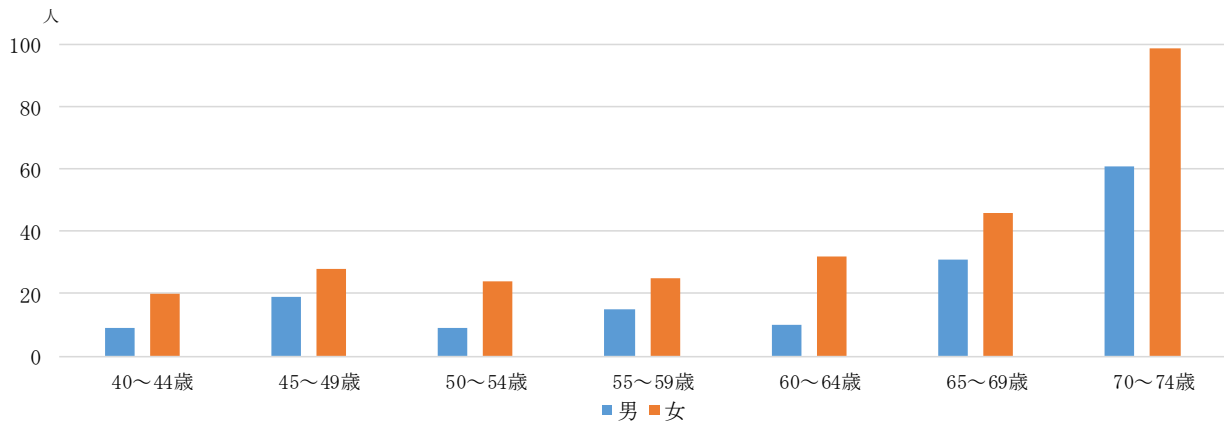
3-1-4 特定健診 ■

【月別受診者数】

	4月	5月	6月	7月	8月	9月	10月	11月	12月	1月	2月	3月	合計
人数	5	5	9	37	51	37	66	85	133	-	-	-	428

【年代別受診者数】

	40~44歳		45~49歳		50~54歳		55~59歳		60~64歳		65~69歳		70~74歳		合計	
男女別	男	女	男	女	男	女	男	女	男	女	男	女	男	女	男	女
	9	20	19	28	9	24	15	25	10	32	31	46	61	99	154	274
年代別	29		47		33		40		42		77		160		428	
構成比(%)	6.78		10.98		7.71		9.35		9.81		17.99		37.38		100.00	

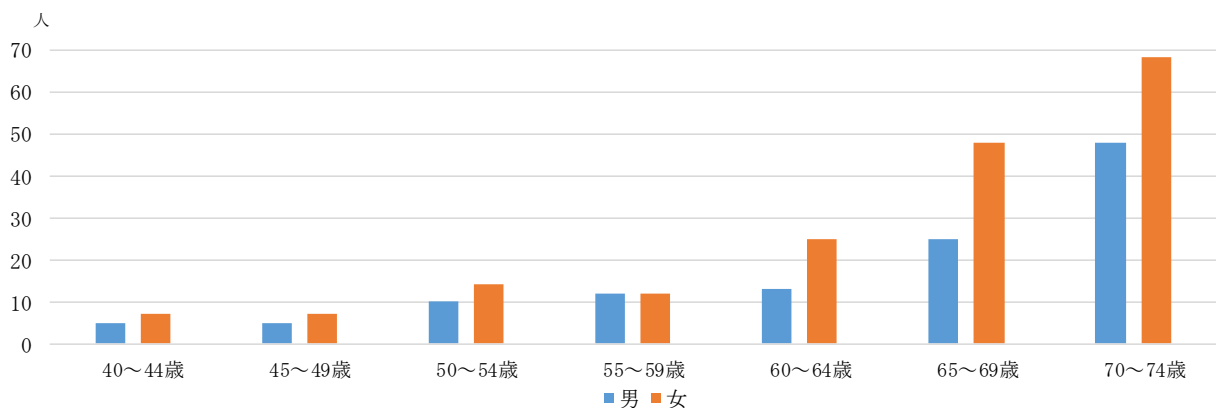


【月別受診者数（保健センター実施分）】

	4月	5月	6月	7月	8月	9月	10月	11月	12月	1月	2月	3月	合計
人数	-	-	-	67	-	65	55	50	62	-	-	-	299

【年代別受診者数（保健センター実施分）】

	40~44歳		45~49歳		50~54歳		55~59歳		60~64歳		65~69歳		70~74歳		合計	
男女別	男	女	男	女	男	女	男	女	男	女	男	女	男	女	男	女
	5	7	5	7	10	14	12	12	13	25	25	48	48	68	118	181
年代別	12		12		24		24		38		73		116		299	
構成比(%)	4.01		4.01		8.03		8.03		12.71		24.41		38.80		100.00	



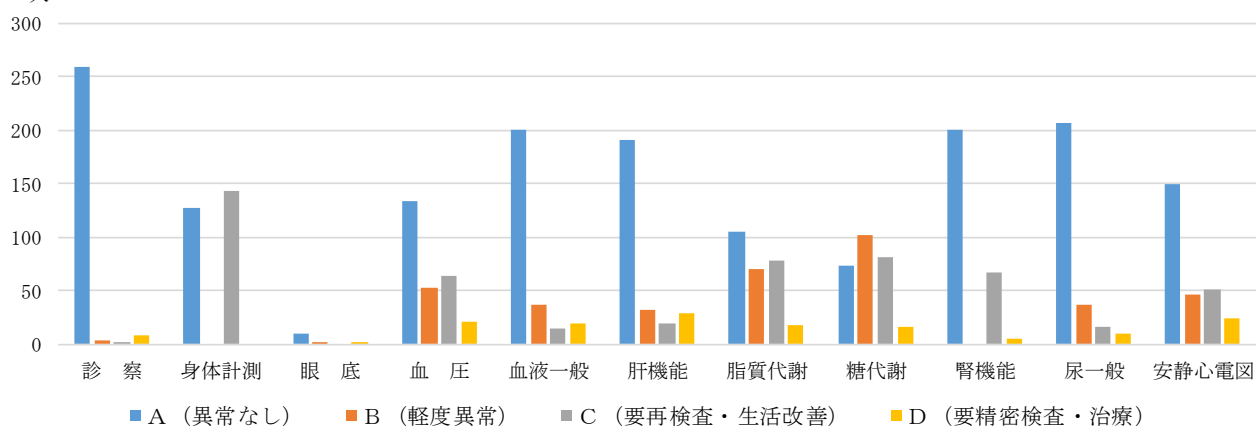
【検査結果(両センター実施分)】

(人)

	A (異常なし)		B (軽度異常)		C (要再検査・生活改善)		D (要精密検査・治療)		合計	
	男	女	男	女	男	女	男	女	男	女
診 察	259	421	4	12	1	4	8	18	272	455
身体計測	128	305	-	-	144	150	-	-	272	455
眼底	11	10	2	2	0	1	2	2	15	15
血 圧	134	261	53	76	64	79	21	39	272	455
血液一般	201	319	37	59	15	40	19	37	272	455
肝機能	191	366	32	38	20	30	29	21	272	455
脂質代謝	105	153	71	130	78	127	18	45	272	455
糖代謝	73	139	102	206	81	100	16	10	272	455
腎機能	200	347	-	-	67	101	5	7	272	455
尿一般	207	311	37	82	16	33	11	28	271	454
安静心電図	150	306	47	50	51	73	24	26	272	455

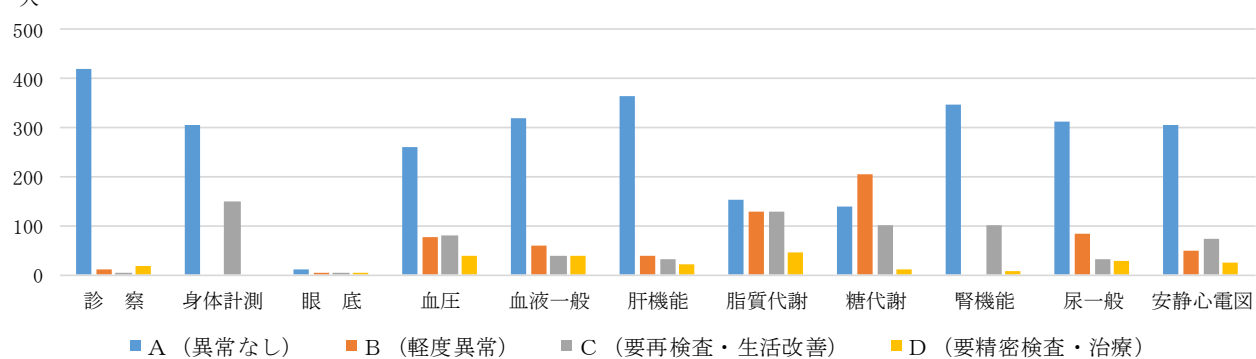
(男)

人



(女)

人



3-1-5 生活習慣病予防健診■

【月別受診者数】

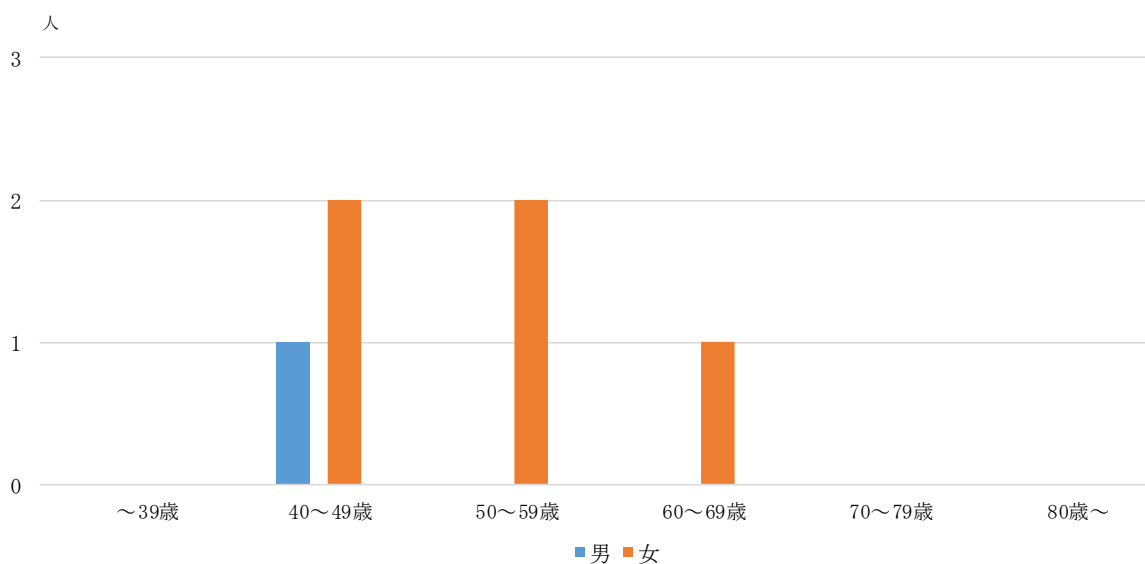
(人)

	4月	5月	6月	7月	8月	9月	10月	11月	12月	1月	2月	3月	合計
人数	0	1	1	0	0	1	1	0	0	1	1	0	6

【年代別受診者数】

(人)

男女別	～39歳		40～49歳		50～59歳		60～69歳		70～79歳		80歳～		合計	
	男	女	男	女	男	女	男	女	男	女	男	女	男	女
年代別	0		3		2		1		0		0		6	
構成比(%)	0.00		50.00		33.33		16.67		0.00		0.00		100.00	



【検査結果】

(人)

	A (異常なし)		B (軽度異常)		C (要再検査・生活改善)		D (要精密検査・治療)		合計	
	男	女	男	女	男	女	男	女	男	女
診 察	1	4	0	0	0	0	0	1	1	5
身体計測	1	4	-	-	0	1	-	-	1	5
血 圧	1	4	0	1	0	0	0	0	1	5
血液一般	1	3	0	0	0	1	0	1	1	5
肝機能	1	5	0	0	0	0	0	0	1	5
脂質代謝	0	3	1	1	0	1	0	0	1	5
糖代謝	0	3	1	2	0	0	0	0	1	5
腎機能	1	4	-	-	0	1	0	0	1	5
尿一般	1	5	0	0	0	0	0	0	1	5
安静心電図	1	2	0	1	0	2	0	0	1	5

3-1-6 ヤング健診■

【月別受診者数】

(人)

	4月	5月	6月	7月	8月	9月	10月	11月	12月	1月	2月	3月	合計
人数	46	14	11	14	26	22	63	10	19	22	35	51	333

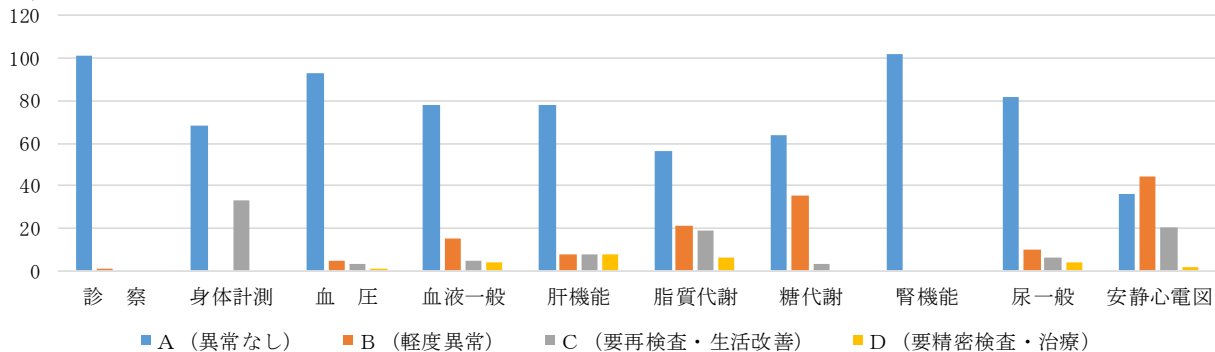
【検査結果】

(人)

	A (異常なし)		B (軽度異常)		C (要再検査・生活改善)		D (要精密検査・治療)		合計	
	男	女	男	女	男	女	男	女	男	女
診 察	101	221	1	6	0	2	0	2	102	231
身体計測	68	144	-	-	33	87	-	-	101	231
血 圧	93	223	5	4	3	4	1	0	102	231
血液一般	78	152	15	26	5	24	4	29	102	231
肝機能	78	198	8	8	8	12	8	13	102	231
脂質代謝	56	165	21	38	19	20	6	8	102	231
糖代謝	64	169	35	55	3	5	0	2	102	231
腎機能	102	230	-	-	0	1	0	0	102	231
尿一般	82	150	10	30	6	15	4	36	102	231
安静心電図	36	153	44	58	20	16	2	4	102	231

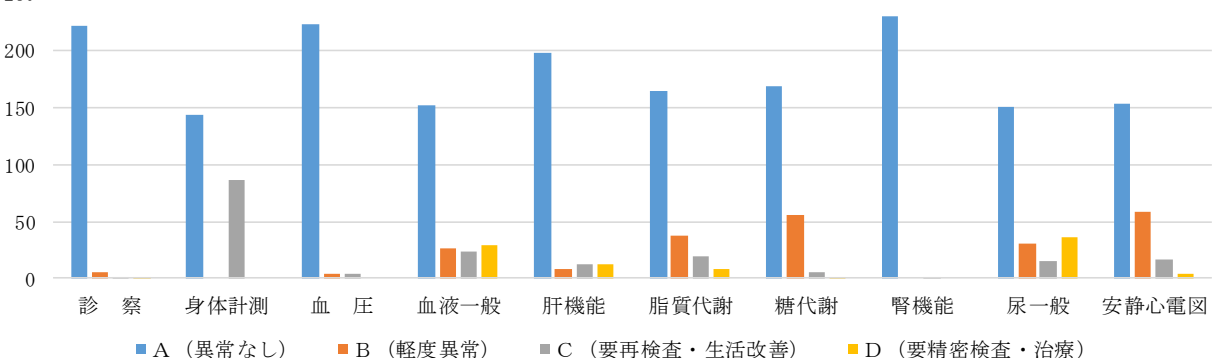
(男)

人



(女)

人



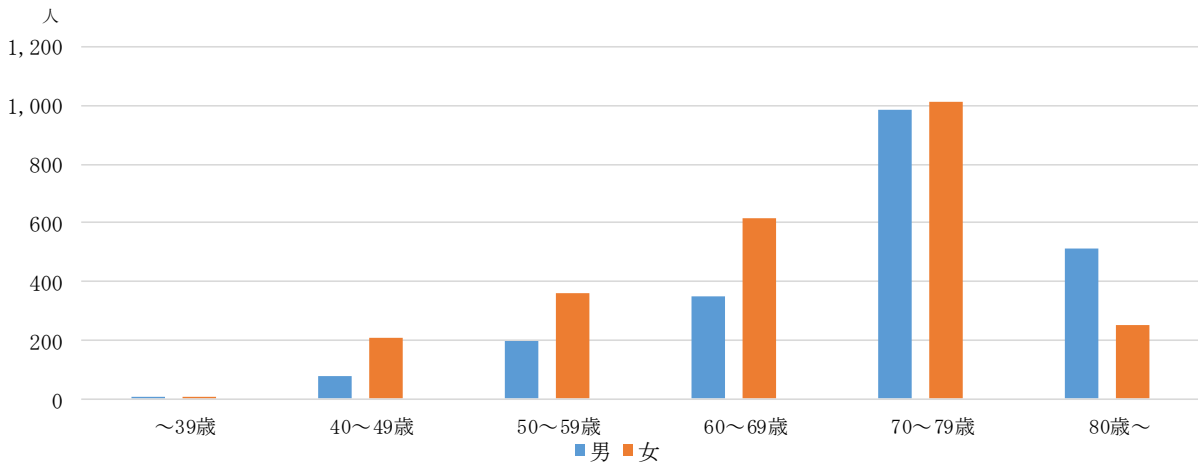
3-1-7 骨密度検査

【月別受診者数】

	4月	5月	6月	7月	8月	9月	10月	11月	12月	1月	2月	3月	合計
人数	319	346	338	462	395	403	498	411	379	363	363	306	4,583

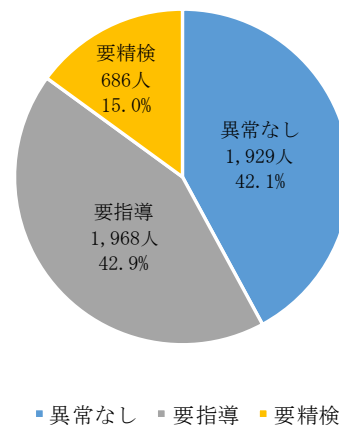
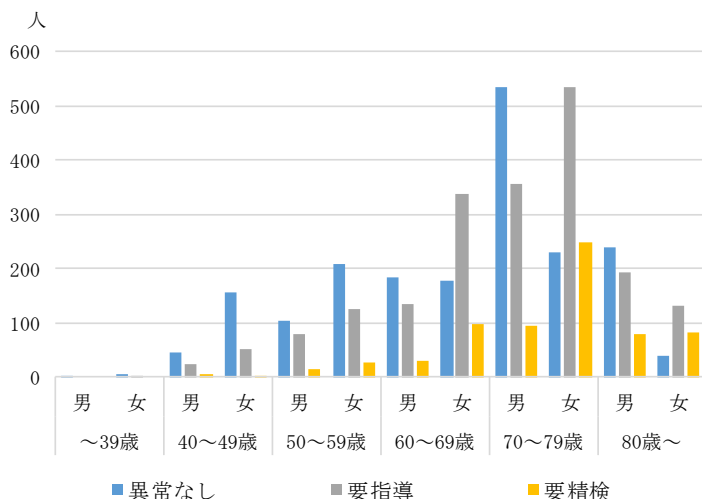
【年代別受診者数】

男女別	～39歳		40～49歳		50～59歳		60～69歳		70～79歳		80歳～		合計	
	男	女	男	女	男	女	男	女	男	女	男	女	男	女
年代別	9		287		558		963		1,999		767		4,583	
構成比(%)	0.20		6.26		12.18		21.01		43.62		16.74		100.00	



【検査結果】

	～39歳		40～49歳		50～59歳		60～69歳		70～79歳		80歳～		合計	
	男	女	男	女	男	女	男	女	男	女	男	女	男	女
異常なし	3	5	47	156	104	209	184	178	536	229	239	39	1,113	816
要指導	0	1	24	52	78	126	134	339	356	534	193	131	785	1,183
要精検	0	0	5	3	15	26	31	97	94	250	81	84	226	460
合計	3	6	76	211	197	361	349	614	986	1,013	513	254	2,124	2,459



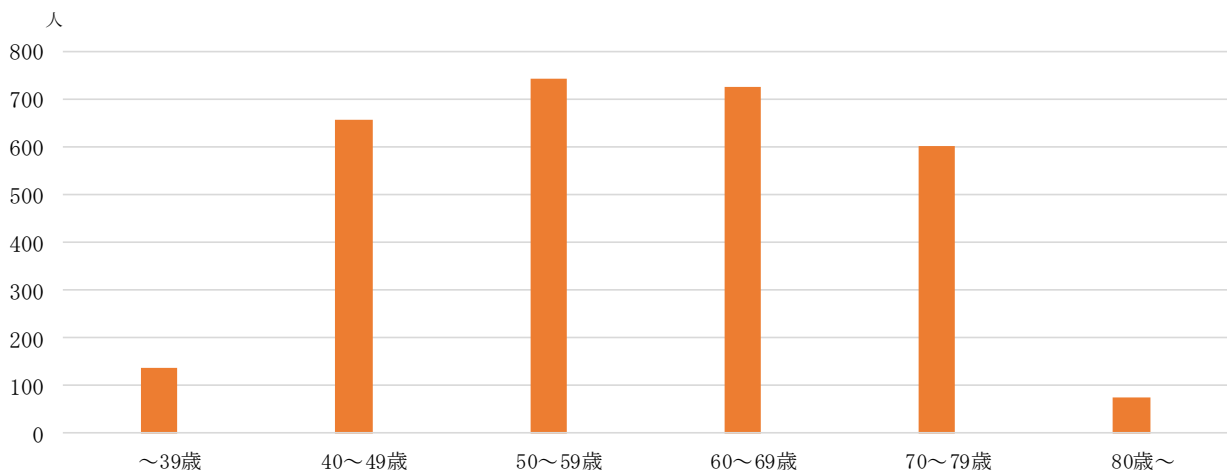
3-1-8 乳がん検査■

【月別受診者数】

	4月	5月	6月	7月	8月	9月	10月	11月	12月	1月	2月	3月	(人) 合計
人数	174	214	233	295	226	246	311	265	254	250	215	255	2,938

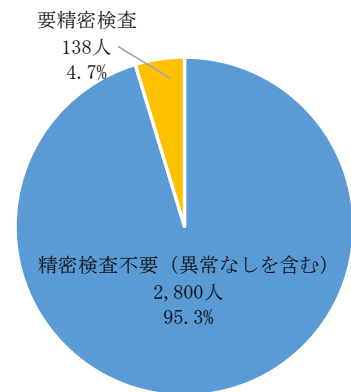
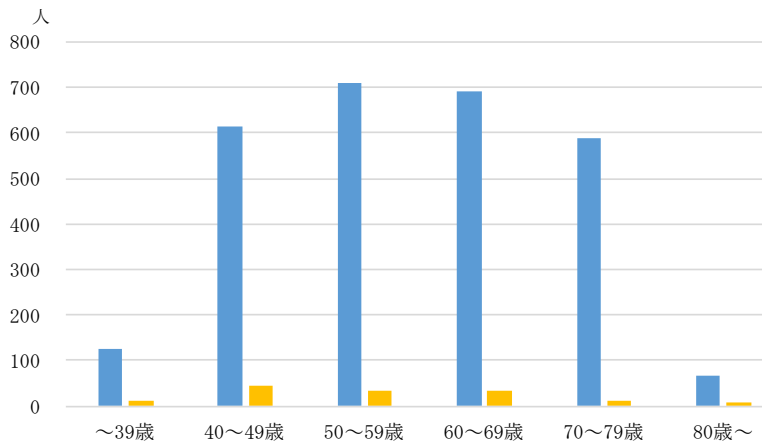
【年代別受診者数】

	～39歳	40～49歳	50～59歳	60～69歳	70～79歳	80歳～	(人) 合計
人数	138	658	742	725	600	75	2,938
構成比(%)	4.70	22.40	25.26	24.68	20.42	2.55	100.00



【検査結果】

	～39歳	40～49歳	50～59歳	60～69歳	70～79歳	80歳～	(人) 合計
精密検査不要 (異常なしを含む)	127	614	709	693	589	68	2,800
要精密検査	11	44	33	32	11	7	138
合計	138	658	742	725	600	75	2,938

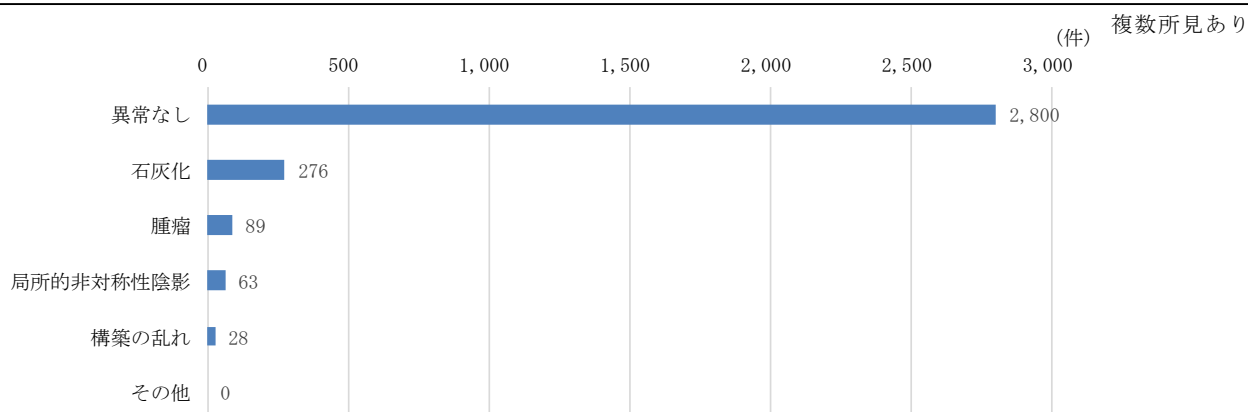


■精密検査不要 (異常なしを含む) ■要精密検査

【所見】

(人)

	～39歳	40～49歳	50～59歳	60～69歳	70～79歳	80歳～	合計
異常なし	127	614	709	693	589	68	2,800
石灰化	8	73	86	57	50	2	276
腫瘍	4	20	21	23	14	7	89
局所的非対称性陰影	5	24	16	12	4	2	63
構築の乱れ	1	4	6	10	5	2	28
その他	0	0	0	0	0	0	0

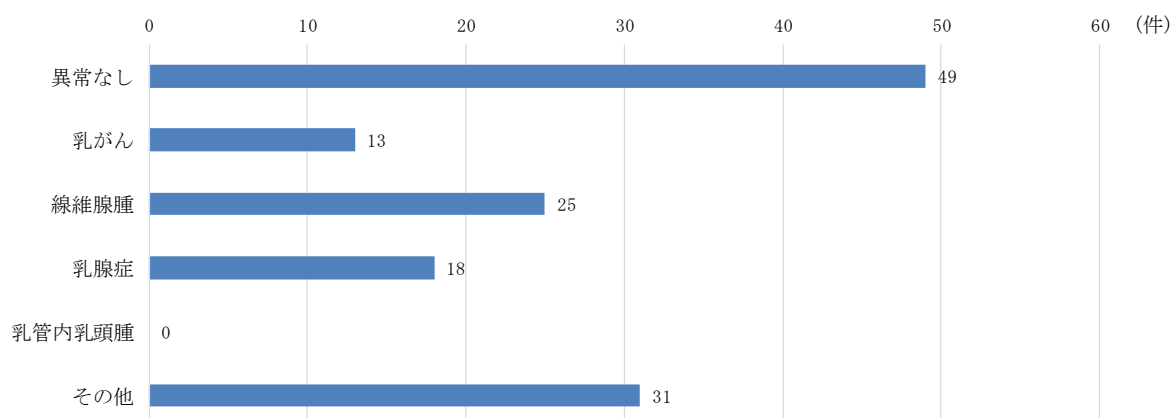


【精密検査結果】

(件)

年齢	～39歳	40～49歳	50～59歳	60～69歳	70～79歳	80歳～	合計
要精検者数	11	44	33	32	11	7	138
精検受診者数	10	38	28	28	11	6	121
異常なし	8	13	8	12	5	3	49
乳がん	0	1	4	5	2	1	13
線維腺腫	1	12	5	3	3	1	25
乳腺症	1	4	8	4	1	0	18
乳管内乳頭腫	0	0	0	0	0	0	0
その他	0	14	8	6	1	2	31

複数回答あり



年度別精密検査分析

年度	受診者数 (人)	要精検者数 (人)	要精検率 (%)	精検受診者数 (人)	精検受診率 (%)	精密検査結果(人)			がん発見率 (%)	陽性反応 的中度(%)
						異常なし	がん	がん以外		
2	2,094	97	4.63	91	93.81	36	4	51	0.19	4.12
3	2,551	138	5.41	124	89.86	48	7	69	0.27	5.07
4	2,782	140	5.03	128	91.43	54	8	66	0.29	5.71
5	2,886	162	5.61	149	91.98	57	10	82	0.35	6.17
6	2,938	138	4.70	121	87.68	49	13	59	0.44	9.42

【精密検査結果5年比較】

(人)

	2年度	3年度	4年度	5年度	6年度
要精検者数	97	138	140	162	138
精検受診者数	91	124	128	149	121
精検受診率 (%)	93.81	89.86	91.43	91.98	87.68

[上段] 回答数 [下段] 回答内訳率 (%)

異常なし	36	48	54	57	49
	37.11	34.53	38.57	34.55	36.03
乳がん	4	7	8	10	13
	4.12	5.04	5.71	6.06	9.56
線維腺腫	13	29	25	27	25
	13.40	20.86	17.86	16.36	18.38
乳腺症	23	24	18	30	18
	23.71	17.27	12.86	18.18	13.24
乳管内乳頭腫	0	0	1	0	0
	0.00	0.00	0.71	0.00	0.00
その他	21	31	34	41	31
	21.65	22.30	24.29	24.85	22.79

【月別受診者数（医師会依頼による乳房X線撮影）】

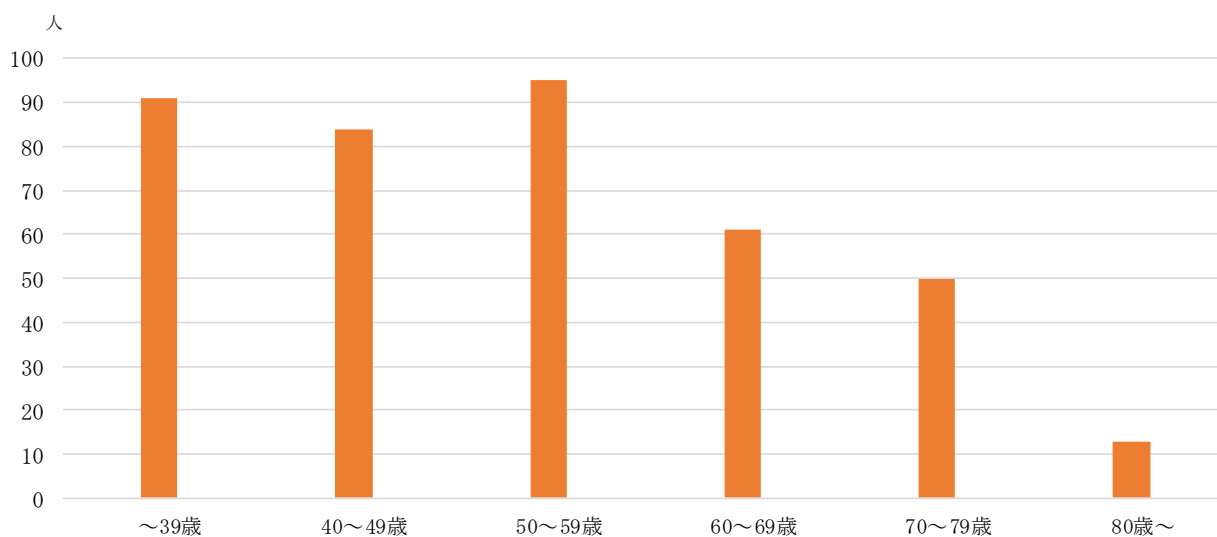
(人)

	4月	5月	6月	7月	8月	9月	10月	11月	12月	1月	2月	3月	合計
人数	7	26	37	25	31	39	51	47	42	32	38	19	394

【年代別受診者数（医師会依頼による乳房X線撮影）】

(人)

	～39歳	40～49歳	50～59歳	60～69歳	70～79歳	80歳～	合計
人数	91	84	95	61	50	13	394
構成比(%)	23.10	21.32	24.11	15.48	12.69	3.30	100.00



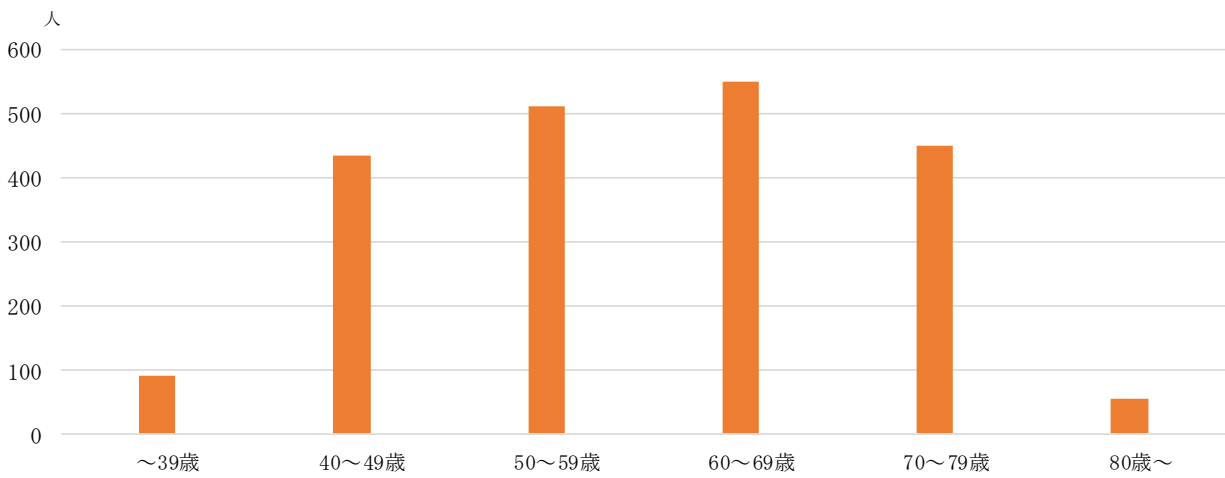
3-1-9 子宮がん検査■

【月別受診者数】

	4月	5月	6月	7月	8月	9月	10月	11月	12月	1月	2月	3月	合計
人数	155	169	156	218	169	172	223	174	170	173	137	175	2,091

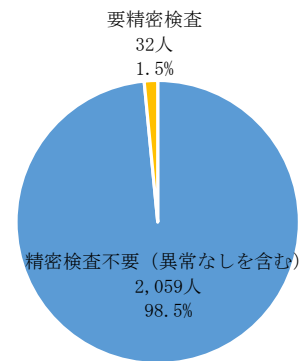
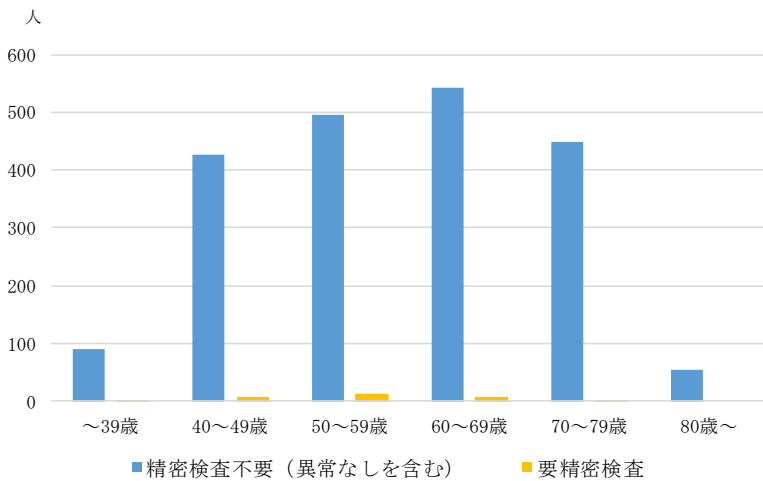
【年代別受診者数】

	～39歳	40～49歳	50～59歳	60～69歳	70～79歳	80歳～	合計
人数	92	435	510	549	450	55	2,091
構成比(%)	4.40	20.80	24.39	26.26	21.52	2.63	100.00



【検査結果】

	～39歳	40～49歳	50～59歳	60～69歳	70～79歳	80歳～	合計
精密検査不要 (異常なしを含む)	90	427	496	542	449	55	2,059
要精密検査	2	8	14	7	1	0	32
合計	92	435	510	549	450	55	2,091

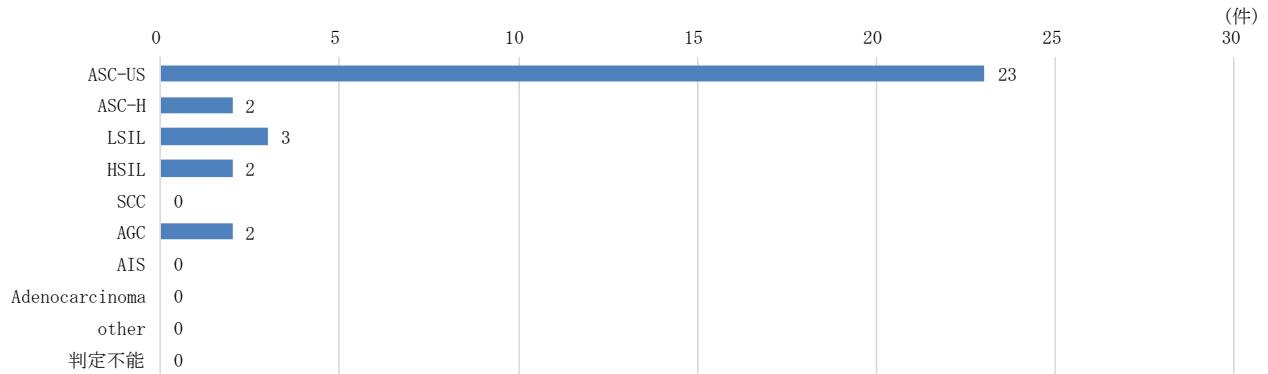


■ 精密検査不要 (異常なしを含む)
■ 要精密検査

【要精密検査におけるベセスダ分類】

(人)

	～39歳	40～49歳	50～59歳	60～69歳	70～79歳	80歳～	合計
ASC-US	1	5	11	6	0	0	23
ASC-H	0	0	0	1	1	0	2
LSIL	0	1	2	0	0	0	3
HSIL	0	1	1	0	0	0	2
SCC	0	0	0	0	0	0	0
AGC	1	1	0	0	0	0	2
AIS	0	0	0	0	0	0	0
Adenocarcinoma	0	0	0	0	0	0	0
other	0	0	0	0	0	0	0
判定不能	0	0	0	0	0	0	0

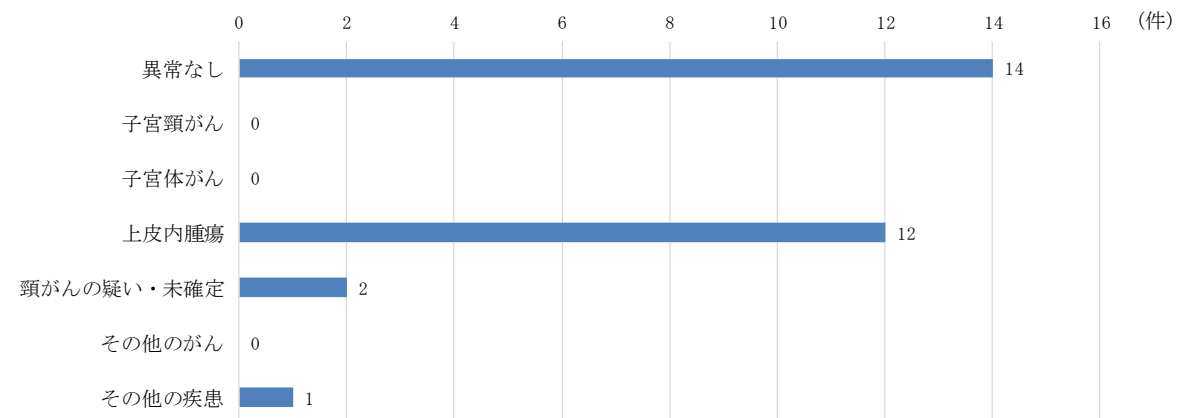


【精密検査結果】

(件)

	～39歳	40～49歳	50～59歳	60～69歳	70～79歳	80歳～	合計
要精検者数	2	8	14	7	1	0	32
精検受診者数	1	8	14	6	0	0	29
異常なし	0	3	8	3	0	0	14
子宮頸がん	0	0	0	0	0	0	0
子宮体がん	0	0	0	0	0	0	0
上皮内腫瘍	1	4	6	1	0	0	12
頸がんの疑い・未確定	0	1	0	1	0	0	2
その他のがん	0	0	0	0	0	0	0
その他の疾患	0	0	0	1	0	0	1

複数回答あり



年度別精密検査分析

年度	受診者数 (人)	要精検者数 (人)	要精検率 (%)	精検受診者 数 (人)	精検受診率 (%)	精密検査結果(人)			がん発見率 (%)	陽性反応 的中度(%)
						異常なし	がん	がん以外		
2	1,547	23	1.49	21	91.30	9	2	10	0.13	8.70
3	1,828	16	0.88	13	81.25	10	0	3	0.00	0.00
4	1,947	15	0.77	11	73.33	9	0	2	0.00	0.00
5	2,057	37	1.80	30	81.08	19	0	11	0.00	0.00
6	2,091	32	1.53	29	90.63	14	0	15	0.00	0.00

子宮がん検査

【精密検査結果5年比較】

	(人)				
	2年度	3年度	4年度	5年度	6年度
要精検者数	23	16	15	37	32
精検受診者数	21	13	11	30	29
精検受診率 (%)	91.30	81.25	73.33	81.08	90.63

	[上段] 回答数		[下段] 回答内訳率 (%)		
異常なし	9	10	9	19	14
	42.86	76.92	81.82	63.33	48.28
子宮頸がん	2	0	0	0	0
	9.52	0.00	0.00	0.00	0.00
子宮体がん	0	0	0	0	0
	0.00	0.00	0.00	0.00	0.00
上皮内腫瘍	9	2	2	10	12
	42.86	15.38	18.18	33.33	41.38
頸がんの疑い・ 未確定	1	0	0	0	2
	4.76	0.00	0.00	0.00	6.90
その他のがん	0	0	0	0	0
	0.00	0.00	0.00	0.00	0.00
その他の疾患	0	1	0	1	1
	0.00	7.69	0.00	3.33	3.45

3-1-10 指導実施状況 ■

保健指導

対象者 健診結果から生活習慣の改善を必要とする方

内 容 健診当日もしくは後日に、保健師及び管理栄養士が個別に実施する。

【保健指導実施者数】

(人)

	4月	5月	6月	7月	8月	9月	10月	11月	12月	1月	2月	3月	合計
人間ドック（当日）	413	463	469	642	525	544	647	558	484	445	458	440	6,088
人間ドック（後日）	0	0	1	3	0	0	0	0	0	0	0	0	4
ヤング健診	0	0	0	0	0	0	0	0	0	0	0	1	1
肥満症対策（BMI \geq 35）	0	0	0	0	0	0	0	5	10	4	12	10	41
糖尿病性腎症重症化予防	12	5	8	4	1	5	0	2	2	3	4	2	48
合計	425	468	478	649	526	549	647	565	496	452	474	453	6,182

【人間ドック受診者への保健指導数の5年比較】

(人)

	2年度	3年度	4年度	5年度	6年度
人間ドック保健指導	5,330	6,075	6,418	6,102	6,092
人間ドック受診者数	7,395	8,776	8,921	9,107	9,212
実施率（%）	72.08	69.22	71.94	67.00	66.13

個別指導（後日）

対象者 人間ドックをはじめ各種健診及び検査を受診し、結果指導を希望する方

内 容 予約制で医師が説明等を行う。

【個別指導（後日）実施者数】

(人)

	4月	5月	6月	7月	8月	9月	10月	11月	12月	1月	2月	3月	合計
人間ドック	14	13	22	21	18	22	25	28	14	14	14	15	220
脳ドック	7	11	11	21	15	13	18	19	21	15	11	8	170
乳がん検査	0	0	0	0	0	0	0	0	1	0	0	0	1
子宮がん検査	0	0	0	0	0	0	0	0	0	0	0	0	0
ヤング健診	0	0	0	0	0	0	0	0	0	0	0	1	1
合計	21	24	33	42	33	35	43	47	36	29	25	24	392

特定保健指導

対象者 ・市国民健康保険の被保険者

・愛知県都市職員共済組合の組合員及び被扶養者

内 容 「動機付け支援」は、原則1回の保健指導を実施し、「積極的支援」は原則3か月以上の継続的な保健指導を実施する。さらに、特定健康診査の受診方法のうち「人間ドック方式」では、健診結果から当日に特定保健指導対象を階層化し、対象者に初回面接を健診と同日実施する。一方、「集団方式」では、市が後日発行する特定保健指導利用券を持参し、予約制で初回面接を実施する。

【特定保健指導実施者数の5年比較】

	総合保健医療センター実施分（人間ドック方式+集団方式特定健診利用者）					6年度
	2年度	3年度	4年度	5年度	(件)	
動機付け支援	524	513	455	355	390	
積極的支援	276	251	288	298	244	
合計	800	764	743	653	634	

【特定保健指導実施者数の5年比較】

	保健センター実施分（集団方式特定健診利用者）					6年度
	2年度	3年度	4年度	5年度	(件)	
動機付け支援	22	12	23	23	26	
積極的支援	0	2	6	11	11	
合計	22	14	29	34	37	

【特定保健指導実施率の推移】

	総合保健医療センター実施分（人間ドック方式特定健診利用者）					6年度
	2年度	3年度	4年度	5年度	(人)	
特定保健指導対象者	440	476	467	442	436	
特定保健指導初回面接実施者（②）	364	377	314	250	294	
特定保健指導利用率（%） [②/①×100]	82.72	79.20	67.23	56.56	67.43	
特定保健指導終了者（③）	289	246	243	184	191	
特定保健指導実施率（%） [③/①×100]	65.68	51.68	52.03	41.63	43.81	
春日井市実施率目標値 ^{※1} （%）	30.00	33.00	36.00	40.00	26.00	

※1 春日井市国民健康保険保健事業実施計画を参照

肥満症対策事業（令和6年度パイロット事業）

対象者 人間ドック、脳ドック及び基本健診受診者のうち、BMIが35以上である者

内 容 春日井市における肥満症対策に関する保健事業の構築を目的とした事業の一環として、肥満症治療外来への受診勧奨を保健師及び管理栄養士が実施

【肥満症外来受診勧奨実施者数】 (人)

	受診者	対象者	実施者
人間ドック	3,504	19	8
基本健診	1,391	21	12
脳ドックA	261	1	1
合計	5,156	41	21

※実施期間：令和6年11月11日～令和7年3月31日